

Møteinnkalling

Utvalg: **Fondsstyret**
Møtested: Kommunehuset
Dato: 04.05.2016
Tidspunkt: 09:00

Eventuelt forfall må meldes snarest på tlf. 77 77 88 00. Vararepresentanter møter etter nærmere beskjed.

Burfjord 22.04.16

Eirik Losnegaard Mevik
ordfører

Saksliste

Utv.saksnr	Sakstittel	U.Off	Arkivsaksnr
PS 8/16	Søknad om etableringstilskudd - Belles sjøsafari		2016/160
PS 9/16	Søknad om tilskudd til regionalt kompetansehevingskurs for reiselivs- og besøksnæringer		2016/169
PS 10/16	Søknad om investeringsstøtte - Spildra landhandel AS		2016/158
PS 11/16	Søknad om midler til kompetanseutvikling - Roy Iver Isaksen		2016/159
PS 12/16	Referatsaker		
RS 3/16	Status næringsfond pr. 21.04.2016		2015/731



Saksfremlegg

Utvalgssak	Utvalgsnavn	Møtedato
8/16	Fondsstyret	04.05.2016

Søknad om etableringstilskudd - Belles sjøsafari

Henvisning til lovverk:

1. Forskrift for distrikts- og regionalpolitiske virkemidler
<https://lovdata.no/dokument/SF/forskrift/2013-12-11-1574?q=regionalpolitiske>
2. Retningslinjer for distrikts- og regionalpolitiske virkemidler
<https://www.regjeringen.no/no/dokumenter/retningslinjer-60-og-61/id2460680/>
3. Vedtekter for næringsfond i Kvæningen kommune, vedtatt 15.10.2010

Vedlegg

1 00028H.pdf

Administrasjonssjefens innstilling

Kvæningen kommune innvilger inntil 50 % i etableringstilskudd oppad begrenset til kr. 10 000,- til Belles sjøsafari. Tilskuddet betales etter gjeldende retningslinjer og tilsagnsbrev. Tilsagnet er gyldig i 1 - ett år. Tilskuddet tildeles fra det kommunale næringsfondet og belastes post 14722.411.325.

Kvæningen kommune kan be om tilbakemelding vedrørende måloppnåelse og resultat i forhold til prosjektet/tiltakets planlagte mål og aktiviteter. Behovet vurderes i forhold til prosjektets egenart og størrelse.

Saksopplysninger

Søker Belles Sjøsafari, ved Joaquin Belles, er en nyoppstartet bedrift som ønsker å utvikle reislivsprodukter i Kvæningen. Han har allerede investert i båt og ønsker å tilby diverse aktiviteter for fastboende og besøkende i Kvæningen. Kulturhistorie være en viktig del av

tilbudet. Han har gjort en avtale om Kvænanngshagen Verdde AS om å utarbeide en forretningsplan som skal danne grunnlaget for hans tilbud. I denne prosessen vil ha definere produktene, kalkulere pris for produktene, gjøre markedsvurderinger og tilpasse produktene og legge rammer for markedsføringen av produktene. Han vil også gjøre en jobb i forhold til samarbeidspartnere.

Tids- og kostnadsplan

Tidsplan

Prosjektet skal gjennomføres våren og sommeren 2016.

Kostnadsplan

Tittel	2016
01. Kjøp av tjenester Kvænanngshagen Verdde	10 000
02. Egen innsats	10 000
03.	
Sum kostnad	20 000

Kostnadsplan er laget i forhold til innhentet tilbud og erfaringsbaserte tall.

Finansieringsplan

Tittel	2016
01. Tilskudd fra næringsfondet	10 000
02. Lån i bank	
03. Egenkapital	
04. Eget arbeid	10 000
05. Andre finansieringskilder	
Sum finansiering	20 000

Selskapet har ikke tidligere fått tilskudd fra næringsfondet.

Vurdering

Denne etableringen vil være et tilskudd til reiselivsbransjen i Kvænanng. Reiselivsnæring, kulturnæringer og servicenæringer har vekstpotensial i Kvænanng, og potensialet og mulighetene for å utvide tilbudet og øke omsetning i disse næringene er til stede.

Attraksjonsanalysen som Telemarksforskning har gjennomført, viser at besøksattraktiviteten i Kvænanng er i positiv utvikling. Vekst i disse næringene forutsetter at det er attraktivt å besøke kommunen, og ikke minst at det er godt tilrettelagt for besøkende med hensyn til informasjon og tilgjengelighet generelt.

I Kvænanng er det pr. i dag ca. 20 virksomheter som tilbyr enten overnatting og/eller båtutleie, kanoutleie, sjøfiske, båtturer, guidede turer, skuterturer, brevandring, fotosafari, fugletitting, jakt og fiske. De fleste virksomhetene i bransjen tilbyr overnatting, og det er ikke så mange som tilbyr aktiviteter. Kvænanng kommune ser muligheter for verdiskapning basert på lokal natur, kunnskap, kultur, tradisjoner, historie kulturminner m.m, og ønsker å legge til rette for småskaladrift innen reiseliv/turisme jmf. forslag til kommuneplanens arealdel.

I henhold til vedtekter for kommunalt næringsfond pkt. 5. F er det mulig å gi inntil 50 % i etableringstilskudd. Administrasjonssjefen går inn for at det i dette tilfellet gis 50 % i etableringstilskudd oppad begrenset til kr. 10000,-

Søknad - Bedriftsrettet-/etablererstøtte

Prosjektnavn
Søknad støtte forretningsplan

Kontaktopplysninger		
Prosjektansvarlig/ -eier: Belles Sjøsafari		Kontaktperson: Joaquin Cato Belles
Adresse: -		Postnr.: 9163
		Poststed: JØKELFJORD
Mobil: 90142441	Telefon: -	Telefon arbeid: -
E-post: joaqui1@start.no		Bankkonto: 47401603766
Organisasjonsnummer: 916790007		

Prosjektinformasjon

Type virksomhet / type støttemottaker

Det er et nyoppstartet enkeltmannsforetak som skal drive med turisme i Kvæningen.

Forretningside / mål og innhold med prosjektet

Har allerede investert i båt og ønsker å tilby diverse aktiviteter i Kvæningen. For å gi kundene en ekstra opplevelse vil kulturhistorie være en del av tilbudet.

Eiersammensetning / deltakere i prosjektet utover støttemottaker

Kostnadsplan og finansieringsplan
--

Kostnadsplan

Tittel	SUM
01. Kjøp av tjenester Kvæningshagen Verdde	10 000
02. Egen innsats	10 000
03.	0
Sum kostnad	20 000

Finansieringsplan

Tittel	SUM
01.Tilskudd fra næringsfondet	10 000
02.Lån i bank	0
03.Egenkapital	0
04.Eget arbeid	10 000
05.Andre finansieringskilder	0
Sum finansiering	20 000

Tilskudd fra andre

Er det tidligere søkt andre offentlig instanser om tilskudd til prosjektet/tiltaket? Nei

Begrunnelse avslag

Andre opplysninger

0

Geografi

1943-Kvæningen

Vedlegg

Dokumentnavn	Filstørrelse	Dato
Oppdragsavtale.pdf	1 353 360	11.04.2016
Søknad.pdf	470 450	11.04.2016



KVÆNANGSHAGEN
VERDDE

OPPDRAGSAVTALE

mellom

Kvænangshagen Verdde

Organisasjonsnummer: 912 586 049

og

Belles sjøsafari

Organisasjonsnummer: 916790007

«Målbedriften»





KVÆNANGSHAGEN
VERDDE

1. Det henvises til Målbedriftsavtale inngått.....^{8/11}.....20.^{11/2}.....

2. Nærmere beskrivelse av de rådgivningstjenester som Kvænanngshagen Verdde AS skal tilby Målbedriften:

Rådgivningstjenester levert av Kvænanngshagen Verdde AS	«Målbedriften» Kryss av for hvilke tjenester en ønsker bistand til	Kvænanngshagen Verdde AS	
		Antall timer	Sum eks.mva
Søknad-kommunalt næringsfond <ul style="list-style-type: none">Etablerertilskudd			
Søknad – Innovasjon Norge <ul style="list-style-type: none">Generell bedrifts- og prosjektfinansieringEtablerertilskuddIFU/OFU			
Søknad – Sametinget <ul style="list-style-type: none">Ulike Stipend- og tilskuddsordninger			
Søknad - forsknings- og utviklingsprosjekter <ul style="list-style-type: none">SkatteFUNNVRI			
Søknad – Crowdfunding			
Utarbeidelse av forretningsplan	X	20	10.000,-
Etablering av foretak (ENK) <ul style="list-style-type: none">Registrering i enhetsregistretRegistrering i foretaksregistret			
Etablering av selskap (AS) <ul style="list-style-type: none">Utarbeide stiftelsesdokumenter og annet ved etablering av selskap, samt bistå med registrering i Brønnøysund			
Marked- og kundeundersøkelser			
Strategiutvikling –			
Kontorutleie <ul style="list-style-type: none">Fast kontorlokalerProsjektkontor (kortere periode)			
TOTALT TIDSBRUK			



KVÆNGSHAGEN
VERDDE

3. Størrelsen på tilskudd/egenandel:

Kvængshagen Verdde AS markedspris pr. time er satt til kr. 1 000,- eks. mva.

Det ytes bistand i form av rådgivningstjenester med maksimalt 50 % av markedsprisen for tjenesten ("Tilskuddet"). Det betyr at målbedriften skal betale minimum 50 % av markedsprisen for Rådgivningstjenestene ("Egenandelen"), i dette tilfellet anslått til kr. 500,- pr time eks. mva.

4. Omfang

Kvængshagen Verdde AS bistår målbedriften med inntil 20 timer rådgivningstjenester.

Timene faktureres i henhold til timelister.

For å kunne gjennomføre arbeidet kreves en tett dialog med deg som eier og en grundig gjennomgang av bedriftens nåværende tilbud, samarbeidsparter, tilgjengelige ressurser, distribusjonskanaler m.v.

Denne avtale er utarbeidet i 2 – to – eksemplarer, hvorav ett beholdes av

Belles gjøsaferi og et av Kvængshagen Verdde AS

Sørstraumen, 8/4 2016

J. R. Busøel
Kvængshagen Verdde AS

Joaquim este Belles
Målbedriften

Belles sjøsafari
Jøkelfjord
9161 Burfjord
Org.nr. 916790007

Sørstraumen, 11. april 2016

Kvæningen kommune
9161 Burfjord

Søknad om utvikling av forretningsplan

Jeg har et nyoppstartet enkeltmannsforetak som skal drive med turisme i Kvæningen. Har allerede investert i båt og ønsker å tilby diverse aktiviteter i Kvæningen. Og får å gi kundene en ekstra opplevelse vil kulturhistorie være en del av tilbudet.

I denne oppstartsfasen har jeg behov for hjelp til utvikling av forretningsplan for min virksomhet. Det er også nødvendig med en del investering av utstyr (sikkerhetsutstyr, turutstyr m.m.). Vil også se om det vil være behov for kurs/skolering etter hvert.

Vi har vært i kontakt med Kvæningshagen Verdde As for bistand i dette arbeide. Vi vil selvsagt også bidra fra bedriftens side. Vi tillater oss å søke om tilskudd på

Kr 20 000,00 som er 50 % av kostnadene i denne fasen.

Kostnader

Kjøp av tjenester Kvæningshagen Verdde As	kr 10 000,00
Eget arbeide	kr 10 000,00
Sum	kr 20 000,00

Finansiering

Tilskudd Kvæningen kommune	kr 10 000,00
Egeninnsats	kr 10 000,00
Sum finansiering	kr 20 000,00

Mvh *Joaquin Cato Belles*

Joaquin Cato Belles



Saksfremlegg

Utvalgssak	Utvalgsnavn	Møtedato
9/16	Fondsstyret	04.05.2016

Søknad om tilskudd til regionalt kompetansehevingskurs for reiselivs- og besøksnæringer – Nord Troms Regionråd

Henvising til lovverk:

1. Forskrift for distrikts- og regionalpolitiske virkemidler
<https://lovdata.no/dokument/SF/forskrift/2013-12-11-1574?q=regionalpolitiske>
2. Retningslinjer for distrikts- og regionalpolitiske virkemidler
<https://www.regjeringen.no/no/dokumenter/retningslinjer-60-og-61/id2460680/>

Vedtekter for næringsfond i Kvæningen kommune, vedtatt 15.10.2010

Vedlegg

1 00005H.pdf

Administrasjonssjefens innstilling

Kvæningen kommune innvilger kr. 15 000,- i tilskudd til Nord Troms Regionråd til Vertskaps- og lokalkunnskapskurs i Nord-Troms - **Nord Troms VERT**. Fondsstyret forutsetter at de andre kommune i Nord Troms støtter tiltaket med tilsvarende beløp, og at det er deltakere fra Kvæningen i kurset. Tilskuddet tildeles fra næringsfondets øremerkede midler til regionale tiltak, 14725.411.325.

Saksopplysninger

Nord Troms Regionråd, org nr. 979 470 452, søker om midler fra kommunene i Nord Troms til et regionalt opplegg for Vertskaps- og lokalkunnskapskurs i Nord-Troms- Nord Troms VERT. Visit Lyngenfjord og Nord-Troms Studiesenter er i full gang med forberedelsene til et nytt kursopplegg som skal kvalifisere deltagerne til å bli kvalifisert Nord-Troms VERT. Kurset arrangeres første gang medio juni 2016.

Formålet med kursopplegget er at turister på besøk skal møtes av kunnskapsrike innbyggere, som gjennom sine råd og tips medvirker til at besøkende blir flere dager i regionen, opplever mer av det regionen har å tilby, og legger igjen mer penger hos vårt lokale næringsliv. Målet er å gjøre dette til et årlig kompetansetiltak i regionen.

Et slikt kursopplegg krever stor grad av skreddersøm relatert til denne regionens særegenheter, historie, kulturell bakgrunn, aktivitetsmuligheter, severdigheter. Kursopplegget er skissert i fire deler, som alle skal gjennomgås for å bli godkjent Nord-Troms VERT:

1. Vertskapskurs basert på «Det gode vertskapet – kunsten å få mennesker til å føle seg velkommen» v/ Mårit Torkelson – En kveld med en varighet på 3-4 timer
2. Regionens historie og kultur v/ Nord-Troms Museum – med en varighet på ca. 3 timer
3. Regionens aktivitetsmuligheter og attraksjoner – med varighet på ca. 2 timer. I tillegg: obligatoriske steder å besøke, samt et besøksopplegg på egenhånd.
4. Regionens reiselivsbedrifter og deres tilbud til de besøkende.

Målgruppen for kursene er

- Drivere og ansatte i reiselivsbedrifter
- Drivere og ansatte i servicebedrifter som kommer i kontakt med turister, som betjening på kaféer, bensinstasjoner og butikker o.l., samt sjåførere og mannskap på rutebuss og ferger som trafikkerer regionen m.fl.
- De som skal betjene turistinformasjonene i Nord-Troms kommunene
- De som skal betjene muséets anlegg / sesongverter
- Andre reiselivsambassadører for regionen

Tids- og kostnadsplan

Tidsplan

Kurset gjennomføres i juni.

Kostnadsplan

Tittel	2016
Administrasjon	50 000
Beverting	30 000
Honorar og reise ekstern kursholder	35 000
Informasjonsfolder	20 000
Kursbevis/pin/merke	10 000
Lokalleie	10 000
Omvisning med buss	10 000
Reiseutgifter referansegruppen	10 000
Uforutsett	5 000
Utvikling av lokalkunnskapskursopplegget	90 000
Sum kostnad	270 000

Summene er ekskl. mva

Finansieringsplan

Tittel	2016
04.Eget arbeid	20 000
05.Innovasjon Norge og Nord Troms kommuner	235 000
Kvænanen Kommune	15 000
Sum finansiering	270 000

Det legges opp til at hver av kommunene finansierer kr. 15 000,- i prosjektstøtte.

Vurdering

Kursrekken Nord Troms VERT er en konkret oppfølging av regionrådets satsing på kompetanseheving i reiselivet i Nord Troms og Reiselivskonferansen 2015.

Reiselivsnæring, kulturnæring og servicenæring har vekstpotensial i Kvænanen, og potensialet og mulighetene for å utvide tilbudet og øke omsetning i disse næringene er til stede. Attraksjonsanalysen som Telemarksforskning har gjennomført, viser at besøksattraktiviteten i Kvænanen er i positiv utvikling. Vekst i disse næringene forutsetter at det er attraktivt å besøke kommunen, og ikke minst at det er godt tilrettelagt for besøkende med hensyn til informasjon og tilgjengelighet generelt.

Kvænanen kommune ønsker å legge til rette for småskalaturisme, som er bygget på lokale fortrinn som natur, lokal kunnskap, kultur, tradisjoner, historie kulturminner m.m. Det skal legges til rette for økt verdiskapning basert på slike elementer. I Kvænanen kommune finnes en del unike natur og kulturskatter som har stor attraksjonsverdi og er viktige turmål for både lokale og tilreisende. Utfordringen er at disse er dårlig merket og informert, og dermed lite tilgjengelige for besøkende. Et slikt kursopplegg vil kunne bidra til at lokale natur – og kulturskatter blir mer tilgjengelig og at informasjon om disse vil bli bedre.

Administrasjonssjefen går inn for at dette prosjektet støttes med 15 000,- som utgjør 5,5 % av det totale budsjettet. Det forutsettes at de andre kommunene støtter prosjektet med tilsvarende beløp, og at bedrifter fra Kvænanen deltar på kompetansehevingen.

Søknad - Bedriftsrettet-/etablererstøtte

Prosjektnavn
Vertskaps- og lokalkunnskapskurs for Nord-Troms

Kontaktopplysninger		
Prosjektansvarlig/ -eier: Nord-Troms Regionråd		Kontaktperson: Jan F. Fjære
Adresse: Hovedveien 2		Postnr.: 9151
Mobil: 45505616		Poststed: STORSLETT
Telefon: -	Telefon arbeid: -	
E-post: jan@ntss.no		Bankkonto: 4740.11.87843
Organisasjonsnummer: 979 470 452		

Prosjektinformasjon

Type virksomhet / type støttemottaker

Prosjektbeskrivelse:

Kursopplegget er satt sammen av fire deler.

Vertskapskurset utgjør første del. Gjennom samarbeidet med Innovasjon Norge har arrangørene fått tilgang til Mårit Torkelson hos Vertskapet Utvikling AS, som er en av de fremste kurslederne på dette området i Norge.

Andre del av opplegget er lokalkunnskapsdelen med basis i regionens historie- og kulturbakgrunn. Denne sekvensen skal produseres og formidles av Nord-Troms Museum.

Del tre vil omfatte regionens aktivitetsmuligheter og attraksjoner, og denne sekvensen vil primært bli produsert av Visit Lyngenfjord. I tillegg til tradisjonell kursing vil deltagerne også bli introdusert til dette temaet via obligatoriske steder å besøke, samt et organisert besøksopplegg på egenhånd.

Del fire vil omhandle reiselivet i regionen og de tilbudene reiselivsbedriftene har til sine gjester. Denne sekvensen vil bli utarbeidet av Visit Lyngenfjord og Nord-Troms Studiesenter i samarbeid. Organisert omvisning gjennom en del av regionen med buss og lokale guider er et alternativ.

Forretningside / mål og innhold med prosjektet

Formålet med kursopplegget er at turister på besøk skal møtes av kunnskapsrike innbyggere, som gjennom sine råd og tips medvirker til at besøkende blir flere dager i regionen, opplever mer av det regionen har å tilby, og legger igjen mer penger hos vårt lokale næringsliv.

Målet er å gjøre dette til et årlig kompetansetiltak i regionen.

Et slikt kursopplegg krever stor grad av skreddersøm relatert til denne regionens særegenheter, historie, kulturell bakgrunn, aktivitetsmuligheter, severdigheter

Eiersammensetning / deltakere i prosjektet utover støttemottaker

Arrangører er Nord-Troms Studiesenter og Visit Lyngenfjord. Kurset tar sikte på å samle 30-50 deltagere i år, og at det vil bli gjentatt i kommende år. Følgende målgrupper for kursopplegget er definert:

- Drivere og ansatte i reiselivsbedrifter
- Drivere og ansatte i servicebedrifter som kommer i kontakt med turister, som betjening på

kaféer, bensinstasjoner og butikker o.l., samt sjåførere og mannskap på rutebusser og ferger som trafikkerer regionen

- De som skal betjene turistinformasjonene i Nord-Troms kommunene (ungdom)
- De som skal betjene muséets anlegg / sesongverter (ungdom)
- Andre som ønsker å lære mer om Nord-Troms for å kunne være en bedre ambassadør for regionen

Kostnadsplan og finansieringsplan

Kostnadsplan

Tittel	SUM
Administrasjon	50 000
Beverting	30 000
Honorar og reise ekstern kursholder	35 000
Informasjonsfolder	20 000
Kursbevis/pin/merke	10 000
Lokalleie	10 000
Omvisning med buss	10 000
Reiseutgifter referansegruppen	10 000
Uforutsett	5 000
Utvikling av lokalkunnskapskursopplegget	90 000
Sum kostnad	270 000

Finansieringsplan

Tittel	SUM
04.Eget arbeid	20 000
05.Andre finansieringskilder	235 000
Kvænangen Kommune	15 000
Sum finansiering	270 000

Tilskudd fra andre

Er det tidligere søkt andre offentlige instanser om tilskudd til prosjektet/tiltaket? Nei

Begrunnelse avslag

Andre opplysninger

Se vedlegg

Geografi

1939-Storfjord, 1938-Lyngen, 1940-Gaivuotna - Kåfjord, 1941-Skjervøy, 1942-Nordreisa, 1943-Kvænangen

Vedlegg

Dokumentnavn	Filstørrelse	Dato
Søknadsvedlegg til kommunene.docx	17 179	19.04.2016

RF13.50 – Kommunalt næringsfond

Vertskaps- og lokalkunnskapskurs i Nord-Troms

Visit Lyngenfjord og Nord-Troms Studiesenter er i full gang med forberedelsene til et nytt kursopplegg som skal kvalifisere deltagerne til å bli kvalifisert Nord-Troms VERT. Kurset arrangeres første gang medio juni 2016. Målet er å gjøre dette til et årlig kompetansetiltak i regionen. Formålet med kursopplegget er at turister på besøk skal møtes av kunnskapsrike innbyggere, som gjennom sine råd og tips medvirker til at besøkende blir flere dager i regionen, opplever mer av det regionen har å tilby, og legger igjen mer penger hos vårt lokale næringsliv.

Vi velger fremdeles å arbeide med en skisse, og ikke et ferdig opplegg, fordi vi ønsker at samarbeidspartnere og reiselivsaktørene i referansegruppen skal få anledning til å påvirke kursets innretning med utgangspunkt i deltagerens ønsker og behov.

Referansegruppen består av følgende reiselivsaktører:

Fra Kvæningen: Berit Kaasen Bjørnholt, Villkøkk og reiselivspersonlighet
Fra Nordreisa: Inger Birkelund, Ihana / Rundt neste sving
Fra Skjervøy: Elin Johannessen, Lauksletta Overnatting
Fra Kåfjord: Henrik Solberg, Manddalen Sjøbuer / Arctic Nature Guide
Fra Lyngen: Fransisco Damm, Green Gold
Fra Storfjord: Thomas Seppola, North Experience

Målgrupper er følgende:

- Drivere og ansatte i reiselivsbedrifter
- Drivere og ansatte i servicebedrifter som kommer i kontakt med turister, som betjening på kaféer, bensinstasjoner og butikker o.l., samt sjåførere og mannskap på rutebusser og ferger som trafikkerer regionen m.fl.
- De som skal betjene turistinformasjonene i Nord-Troms kommunene
- De som skal betjene muséets anlegg / sesongverter
- Andre reiselivsambassadører for regionen

Tidspunkt:

Selve vertskapskurset er fastsatt til 16. juni. Øvrige aktiviteter vil bli lagt rundt dette tidspunktet.

Opplegget er basert på lignende opplegg som tilbys av noen av våre mest kjente reiselivsdestinasjoner; Destinasjon Røros, «Den Gyldne Omvei» på Inderøy og Visit Svalbard m.fl.

Disse har valgt noe forskjellige praktiske opplegg, og vi vil finne vår måte å gjøre dette, tilpasset Nord-Troms regionen med store avstander og mange små aktører.

Kursopplegget er delt inn i fire deler, som alle skal gjennomgås for å bli godkjent Nord-Troms VERT:

1. Vertskapskurs basert på «Det gode vertskapet – kunsten å få mennesker til å føle seg velkommen» v/ Märit Torkelson – En kveld med en varighet på 3-4 timer
2. Regionens historie og kultur v/ Nord-Troms Museum – med en varighet på ca. 3 timer
3. Regionens aktivitetsmuligheter og attraksjoner – med varighet på ca. 2 timer. I tillegg: obligatoriske steder å besøke, samt et besøksopplegg på egenhånd.
4. Regionens reiselivsbedrifter og deres tilbud til de besøkende.

Formidlingen av denne kunnskapen skal skje både gjennom tradisjonell kursing, men også gjennom andre kanaler. Organisert omvisning gjennom en del av regionen med buss og lokale guider er et

alternativ. I tillegg blir det organisert et besøksopplegg til attraksjoner og bedrifter. Noen skal være obligatoriske å besøke, andre vil være selvvalgte. En presentasjon av aktiviteter, attraksjoner, bedriftene og deres tilbud skal legges ut på aktuelle nettsider og presenteres via andre relevante kanaler.

Som avslutning av dette kursopplegget vurderes et arrangement, der deltagerne mottar sine synlige bevis for fullført kurs og at de er kvalifisert Nord-Troms VERT. Et slikt arrangement kan også gjøres til en større reiselivssamling og en videreføring av Reiselivskonferansen 2015, med anledning til å la bedriftene / attraksjonene / aktivitetene presentere seg for hverandre i plenum.

Når vi bruker begrepet Nord-Troms VERT er det p.t. i mangel på et bedre begrep. Vi håper å få innspill på det etter hvert som planleggingen konkretiseres. Ikke minst er det viktig at begrepet uttrykker noe positivt som preger vår region og vår væremåte.

Det er et ønske å holde deler av kurset på ulike steder i regionen. Det forsøkes gjennomført. Det er et ønske å bruke Travel Guide Nord-Troms som mal for noe av formidlingsopplegget. Den ble produsert som del av omdømmeprojektet, og har behov for en oppdatering - og gjerne en kvalitetsmessig oppgradering.



Saksfremlegg

Utvalgssak	Utvalgsnavn	Møtedato
10/16	Fondsstyret	04.05.2016

Søknad om investeringsstøtte - Spildra landhandel AS

Henvisning til lovverk:

1. Forskrift for distrikts- og regionalpolitiske virkemidler
<https://lovdata.no/dokument/SF/forskrift/2013-12-11-1574?q=regionalpolitiske>
2. Retningslinjer for distrikts- og regionalpolitiske virkemidler
<https://www.regjeringen.no/no/dokumenter/retningslinjer-60-og-61/id2460680/>
3. Vedtekter for næringsfond i Kvæningen kommune, vedtatt 15.10.2010

Vedlegg

- 1 00012H.pdf
- 2 Budsjett
investeringer

Administrasjonssjefens innstilling

Kvæningen kommune innvilger inntil 20 % tilskudd oppad begrenset til kr. 100 000,- til Spildra Landhandel As til investering av båt til havfisketurisme. Det forutsettes at prosjektet godkjennes og får støtte fra Merkur-programmet. Tilskuddet betales etter gjeldende retningslinjer og tilsagnsbrev. Tilsagnet er gyldig i 1 - ett år. Tilskuddet tildeles fra det kommunale næringsfondet og belastes post 14722.411.325.

Støttmottaker skal sende inn årsregnskap /bekreftet næringsoppgave innen 31.07. til Kvæningen kommune. Regnskapet skal sendes in i 5 påfølgende år etter at støtten er utbetalt. Kvæningen kommune kan kreve tilskuddet tilbakebetalt helt eller delvis, dersom prosjektet endres vesentlig eller at investeringsobjektet blir solgt innen 5 år.

Kvæningen kommune kan be om tilbakemelding vedrørende måloppnåelse og resultat i forhold til prosjektet/tiltakets planlagte mål og aktiviteter. Behovet vurderes i forhold til prosjektets egenart og størrelse.

Saksopplysninger

Spildra Landhandel AS, org nr 915 587 348, driver med dagligvarer og turismevirksomhet på Spildra.

Bedriften skriver i søknaden at for å styrke eksistensgrunnlaget til butikken trenges det flere ben å stå på. Driften er omorganisert og butikken og turismedelen slått sammen til ett firma. Søknaden argumenteres at med kun 9 husstander er det ikke mulig å få overskudd av kun butikkdrift og søker ser derfor det som helt nødvendig å ha inntekter utenom ren dagligvare. Derfor investeres det nå i skikkelige utleiebåter for å trekke nye kunder over en lengere del av året. Spildra Landhandel AS planlegger å kjøpe Arvor 690 med dieselmotor for utleie for havfisketurister. Båtene vil bli brukt mars til oktober. Spildra landhandel AS planlegger å gjøre investeringene i 2016.

Tids- og kostnadsplan

Tidsplan

Kostnadsplan

Tittel	2016
Kjøp av utleiebåt/ tilhenger	445 352
Frakt	8 000
Bunning	12 000
AIS sporing	12 000
Tilleggsutstyr	18 000
Kjøp av plass flytebrygge	30 000
Administrative utgifter	9 000
Sum kostnad	534 352

Budsjettet er basert på innhentet tilbud og stipuleringer baserte på erfaringstall

Finansieringsplan

Tittel	2016
01.Tilskudd fra næringsfondet	100 000
02.Lån i bank	22 352
03.Egenkapital	
04.Eget arbeid	12 000
05.Merkur	400 000
Sum finansiering	534 352

Søker har søkt om midler fra Merkur programmet, som er en statlig finansieringsordning for små dagligvarehandler i distriktene.

Søker har ikke fått tildelt tilskudd etter omorganisering av selskapet.

Vurdering

Eier har drevet med landhandel og havfisketurisme på Spildra i mange år. Regnskapstall fra 2013 og 2014 viser at omsetningen på landhandel delen har de to siste årene vært på ca 1,4 mill. og mellom kr. 250 000- 300 000,- i året på turismedelen. Begge enhetene er drevet med overskudd. Eier har nå omorganisert og dannet et aksjeselskap.

Eier ønsker å øke omsetningen på turismedelen, ved tilby utleie av større og sikrere fiskebåt. Slike båter gjør det mulig å utvide turistsesongen, og få turister også i lavsesongen mars og oktober. Eier argumenterer med at økt besøk av fisketurister vil gi økt omsetning i matvarebutikken, overnatting, matservering og pub på øya. Eier har opparbeidet kontaktnett og marked i England, og ønsker å videreutvikle tilbudet til det markedet. Eier kalkulerer jevn omsetningsøkning de 4 første årene, med utgangspunkt i gjeldende priser for konseptet utleie av overnatting og båt for 4 personer på ukebasis. Gjeldene priser er kr. 21 000,- pr. uke i høysesongen og kr. 14 000,- pr. uke i lavsesong. Det første driftsåret kalkuleres utleien til 4 uker i høysesongen, som utgjør kr. 84 000,-. Andre driftsår legges til grunn 12 ukers utleie i høysesongen, som utgjør 252 000,-, tredje året 20 uker i høysesongen som utgjør kr. 420 000,- og fjerde året 20 i høysesongen og 12 uker i lavsesong som utgjør kr. 616 000,-. Kalkuleringene virker å være realistiske. Både Troms fylkeskommune og Sametinget prioriterer turismesatsing i samiske områder.

Reiselivsnæring, kulturnæring og servicenæring har vekstpotensial i Kvæningen, og potensialet og mulighetene for å utvide tilbudet og øke omsetning i disse næringene er til stede. Attraksjonsanalysen som Telemarksforskning har gjennomført, viser at besøksattraktiviteten i Kvæningen er i positiv utvikling. Vekst i disse næringene forutsetter at det er attraktivt å besøke kommunen, og ikke minst at det er godt tilrettelagt for besøkende med hensyn til informasjon og tilgjengelighet generelt.

Kvæningen kommune har utstrakt bygdestruktur og det bor folk i de fleste bygdene. For opprettholdelse av bosetning og verdiskapning heter i hele kommunen er det viktig at det tilbys servicetjenester i bygdene utenfor kommunesenteret også. I Kvæningen drives det med turisme og opplevelsesaktiviteter på øya Spildra og på fastlandet. Det er til sammen ca. 20 virksomheter som tilbyr enten overnatting og/eller båtutleie, kanoutleie, sjøfiske, båtturer, guidede turer, skuterturer, brevandring, fotosafari, fugletitting, jakt og fiske. De fleste er sesongbetonte, og da helst på våren og sommeren. Kvæningen kommune ser muligheter for verdiskapning basert på lokal natur, kunnskap, kultur, tradisjoner, historie kulturminner m.m, og ønsker å legge til rette for småskaladrift innen reiseliv/turisme jmf. forslag til kommuneplanens arealdel. Kvæningen kommune har tidligere innvilget inntil 20 % i tilskudd til investeringer i driftsmidler, maks begrenset til 100 000,-. Administrasjonssjefen anbefaler at det gis støtte med inntil 20 % tilskudd oppad begrenset til kr. 100 000,-. For utbetaling forutsettes det at får tildeling fra Merkur.

Søknad - Bedriftsrettet-/etablererstøtte

Prosjektnavn
Kjøp av utleiebåt

Kontaktopplysninger			
Prosjektansvarlig/ -eier: Spildra Landhandel AS		Kontaktperson: Rita Isaksen	
Adresse: -		Postnr.: 9185	Poststed: SPILDRA
Mobil: 40249198	Telefon: 77769188	Telefon arbeid: -	
E-post: spildra@trollnet.no		Bankkonto: 15036281968	
Organisasjonsnummer: 915587348			

Prosjektinformasjon

Type virksomhet / type støttmottaker
Havfisketurisme

Forretningside / mål og innhold med prosjektet

Jeg eier og driver Spildra Landhandel AS med dagligvarer og turismevirksomhet. For å styrke eksistensgrunnlaget til butikken trenges det flere ben å stå på. Har derfor slått sammen butikken og turismedelen til ett firma. Med kun 9 husstander er det ikke mulig å få overskudd av kun butikkdrift og jeg ser derfor det som helt nødvendig å ha inntekter utenom ren dagligvare. Derfor investeres det nå i skikkelige utleiebåter for å trekke nye kunder over en lengere del av året.

Eiersammensetning / deltakere i prosjektet utover støttmottaker

Rita Isaksen 100%

Kostnadsplan og finansieringsplan
--

Kostnadsplan

Tittel	SUM
02.	0
03.	0
Kjøp av utleiebåt	534 352
Sum kostnad	534 352

Finansieringsplan

Tittel	SUM
01.Tilskudd fra næringsfondet	100 000
02.Lån i bank	22 352
03.Egenkapital	0
04.Eget arbeid	12 000

05.Andre finansieringskilder	400 000
Sum finansiering	534 352

Tilskudd fra andre

Er det tidligere søkt andre offentlig instanser om tilskudd til prosjektet/tiltaket? Nei

Begrunnelse avslag

Andre opplysninger

Grunnet dårlig økonomi er det helt avgjørende med tilskudd slik at dette lar seg realisere. Plysninger vedrørende investering i utleiebåt i 2016.

Jeg har planlagt å kjøpe en Arvor 690 med dieselmotor for utleie til havfisketurister.

Erfaringer fra Skjervøy viser at slike større og sikrere båter trekker flere turister også over en lengere sesong.

Havfisketuristene kommer fra både inn og utland, men vi satser først og fremst på England hvor vi allerede har ett kontaktnett og marked. Markedstilgang er noe som må bygges og vedlikeholdes kontinuerlig.

Sesongen med disse type båter vil være mars-oktober.

Mars og oktober er lavsesong mens april-september er høysesong.

Investeringen vil bety flere gjester over en lengere periode som vil gi ringvirkninger som økt omsetning på butikken, matservering og på puben.

Ved å få flere havfisketurister til øya gir en automatisk markedsføring som vil kunne gi meg flere gjester på flere av boenhetene jeg disponerer.

Ved å legge til grunn utleieprisene hos de som leier ut tilsvarende type båter med boenheter har jeg laget en potensiell inntekt av dette som går over 4 år.

Utleiekonseptet går ut på å leie ut overnatting med båt til 4 personer på ukebasis. Dette er det som er vanlig.

Prisene er kr. 21000,- pr. uke i høysesong og kr. 14000,- i lavsesong.

Første års utleie 4 uker høysesong X 21000,- Sum 84000,

Andre års utleie 12 uker høysesong X 21000,- Sum 252000,

Tredje års utleie 20 uker høysesong X 21000,- Sum 420000,

Fjerde års utleie 20 uker høysesong X 21000,

+12 uker lavsesong X 14000,- Sum 616000,

Geografi

1943-Kvæningen

Vedlegg

Dokumentnavn	Filstørrelse	Dato
ARVOR Kommunen.odt	19 837	06.04.2016
DRIFTSRESULTAT - HOVEDBOK_17 Kvæningen Adventure.pdf	51 927	05.04.2016
Spildra Landhandel 2013.pdf	154 886	05.04.2016
Tilbud - Tilbudsnr. - 12822 - Nothuset AS.PDF	132 893	04.04.2016
Årsoppgjør SI og KA 2014.PDF	186 407	04.04.2016

RF13.50 – Kommunalt næringsfond

Havnegt. 11
Boks 216
8801 SANDNESSJØEN

E-post: post@nothuset.no
Org.nr: 918 279 148 MVA
Lev.dato: 04.04.16
Lev.bet:
Lev. måte: Netto pr. 20 dager
Bet.bet: Magne Skipnes
Vår ref:
Deres ref:
Kundenr: 12096

Leveringsadresse:
Spildra Landhandel AS

Spildra Landhandel AS

9185 SPILDRA

Tilbud 12822

Art.nr.	Navn	Enh	Enh.pris	Rab%	Ref	Antall	Eks mva	Inkl m
200	Captur Arvor 690 mont. med: - QSD 2,0- 115hk - utvendig styreposisjon - Ankerwinsj - Dieselvarmer - Plotter ute/inne - Spyletoalett - Flipsete styrbord	STK	453 352,00	0		1,00	453 352,00	566 690,
200	Rabatt	STK	60 000,00	0		-1,00	-60 000,00	-75 000,
200	Henger, Respo 2700, 25ft, 1976kg	STK	37 000,00	0		1,00	37 000,00	46 250,

Vi tar forbehold om pris og spesifikasjonsendringer inntil bestilling foreligger.
Bestilling sendes på faks til 75041049

Tilbudet aksepteres:

(signatur)



NOTHUSET AS

Sum eks mva: 430 352,0
Mva: 107 588,0
Sum inkl. mva: 537 940,0

Lønns- og pensjonskostnader 2014

Navn	Spildra Landhandel Bjørklund Isaksen	Organisasjonsnr.	952127233
Forretningsadresse	Dunvik	Fødselsnr.	18016540826
Postnr./-sted	9185	Spildra	

Ekstern regnskapsfører

Navn	Skarven Regnskap AS	Regnskapsførers organisasjonsnummer	993496308
Forretningsadresse	PB 162	Postnr./-sted	9189 SKJERVØY

Andre offentlige organers bruk av opplysninger i RF-1022

For å samordne og forenkle oppgaveinnleveringen fra næringslivet, kan opplysninger som avgis i "Lønns- og pensjonskostnader", RF-1022, helt eller delvis bli benyttet også av andre offentlige organer som har hjemmel til å innhente de samme opplysningene, jf. lov om Oppgaverregisteret §§ 5 og 6. Opplysninger om eventuell samordning kan fås ved henvendelse til Oppgaverregisteret på telefon 75 00 75 00.

Merknader til utfylling av skjemaets side 2:

Dette skjemaet skal fylles ut av alle som har oppgavepliktige utbetalinger og som er bokføringspliktige etter lov eller etter forskrift gitt i medhold av lov, herunder offentlige etater og institusjoner.

Skjemaet skal sendes til skattekontoret. Skattepliktige virksomheter skal levere skjemaet som vedlegg til næringsoppgaven.

Hensikten med dette skjemaet er å avstemme de innberettede og registrerte utbetalingene. De innberettede utbetalingene fremgår av skjema RF-1025 Årsoppgave for arbeidsgiveravgift - Følgeskriv til lønns- og trekkoppgaver. De samlede kostnadsførte og registrerte oppgavepliktige ytelser skal spesifiseres for hver kontokode.

Dersom det er flere kontoer enn det er linjer i skjemaet, må flere skjemaer benyttes. Postene 111 og 112 skal kun fylles ut på det siste skjemaet.

De som har avvikende regnskapsår må basere oppstillingen på kalenderåret.

Har den som plikter å gi oppgave, plikt til å ha revisor i henhold til lov om revisjon og revisorer, skal også revisor underskrive. Det samme gjelder dersom det etter lov eller forskrift benyttes kommunerevisor.

Hver linje er nummerert av hensyn til referanse/identifikasjon.

Kolonne 2/3:

Det er konto (kontonummer) og kontonavn fra regnskapet som skal oppgis. For postene 111 og 112 er det tilstrekkelig at konto oppgis i de tilfellene det er flere underkontoer for hver linje.

Kolonne 4:

Kolonnen skal inneholde de samlede kostnadsførte og registrerte lønnsoppgavepliktige ytelser fra regnskapet for den enkelte konto. Utbetalinger under grensen for oppgaveplikt skal også medtas.

Kolonne 5 og 6:

Konto og navn er knyttet mot kostnadskontoen. Tallene i kolonne 5 og 6 hentes fra den konto i balansen som er knyttet mot den aktuelle resultatkontoen. Hvis avsetning til flere resultatposter er ført mot samme balansekonto, kan balansekontoen føres på egen linje.

Kolonne 7:

Sum kolonne 7 skal stemme med pkt 4.7 "Sum" i skjemaet RF-1025 "Årsoppgave for arbeidsgiveravgift - Følgeskriv til lønns- og trekkoppgaver".

Kolonne 8:

Det som skal oppgis her er det beløp av årets utbetalte oppgavepliktige ytelser (kolonne 7) som er arbeidsgiveravgiftspliktig, spesifisert pr. konto. Sum kolonne 8 skal stemme med pkt 6.0 "Arbeidsgiveravgiftsgrunnlag" kolonne "Sum netto" i skjemaet RF-1025 "Årsoppgave for arbeidsgiveravgift - Følgeskriv til lønns- og trekkoppgaver".

Sum kolonne 8 skal være redusert for tilskudd/refusjon vedrørende arbeidskraft.

Lønns- og pensjonskostnader 2014

Skjema nr. 1

1	2	3	4	5	6	7	8
	Konto nummer	Konto navn	Samlede kostnadsførte og registrerte lønnsoppgavepliktige ytelser	Tillegg for kostnadsførte lønninger mv tidligere år, som er utbetalt i sist forløpne år	Fradrag for påløpte, ikke forfalte lønninger mv. i sist forløpne år som ikke er innberettet.	Samlede oppgavepliktige ytelser (kol. 4 + 5 + 6)	Arbeidsgiveravgiftspliktige ytelser
	2940	PÅLØPNE FERIEPENGER		3 366	2 118	1 248	1 248
	5000	LØNNINGER	20 752			20 752	20 752
	5180	FERIEPENGER BEREGNET	-1 248			-1 248	-1 248
100							
110		Sum	19 504	3 366	2 118	20 752	20 752
111		Samlet beløp som er kreditert «konto for naturalytelser»					
112		+ Årets innbetaling av arbeidsgiveravgiftspliktig tilskudd og premier til pensjonsordning					
120		Sum				20 752	20 752

Dato	Arbeidsgivers underskrift	Dato	Revisors underskrift og stempel
	Rita K Bjørklund Isaksen		



Det vises til rettleiding RF-1270 Skjema nr.

Navn	Spildra Landhandel Bjørklund Isaksen		Organisasjonsnummer	952127233
Nærings- (kontor-) adresse	Dunvik		Fødselsnummer	18016540826
Postnr./-sted	9185	Spildra	Kommune	

Saldoavskrivninger:

100	Gjelder dette skjemaet skattyters andel av felles konto i sameie som ikke går inn under skatteloven §§ 10-40 til 10-45?		Ja <input type="radio"/>	Nei <input type="radio"/>	
101	Gruppe a: kontormaskiner o.l. (30%)	Saldonr.	1	Saldonr.	2
	Gruppe b: ervervet forretningsverdi (goodwill) (20%)	Saldogruppe	D	Saldogruppe	D
	Gruppe c: vogntog, lastebiler, varebiler o.l. (20%)	Valgt avskrivningssats	100,00	Valgt avskrivningssats	100,00
	Gruppe d: personbiler, traktorer, maskiner o.l. (20%)	Type næring	Annen næring	Type næring	Annen næring
	Gruppe e: skip mv. (14%)	Overføres til	Næringsoppgave	Overføres til	Næringsoppgave
	Gruppe f: fly, helikopter (12%)	Ev. gårds- og bruksnr. ev. seksjonsnr.			
	Gruppe g: anlegg for overføring og distribusjon av elektrisk kraft og elektroteknisk utrustning i kraftforetak, og slike driftsmidler benyttet i annen virksomhet (5%)	Ev. gateadresse			
	Gruppe h: bygg og anlegg mv. (4%)				
	Gruppe i: forretningsbygg (2%)				
	Gruppe j: fast teknisk installasjon i bygninger (10%)				
102	Saldogrunnlag pr. 1.1 (overføres fra post 111 i fjorårets skjema)		13 600	13 800	
103	Beregnet nedskrevet verdi av utskilte driftsmidler	-			
104a	Nyanskaffelser - kostpris	+			
104b	Nyanskaffelser - påkostninger	+			
104c	Nedskrivning på nyanskaffelser med salgsgvinst etter sktl § 14-70	-			
104d	Offentlige tilskudd o.l. i forbindelse med nyanskaffelser	-			
104e	Justering av inngående mva				
105	Sum grunnlag før realisasjon/uttak	=	13 600	= 13 800	
106	Vederlag ved realisasjon/omsetningsverdi ved uttak av driftsmidler	-			
107	Herav inntektsført i år (jf sktl § 14-44)	+			
108	Grunnlag for årets saldoavskrivning, ev. negativ saldo for gruppe a, b, c, d eller j og ev. gevinst/tap ved realisasjon/uttak for gruppe e, f, g, h eller i	=	13 600	= 13 800	
109	Overført til gevinst- og tapskonto. Gevinster føres med + tegn, tap føres med - tegn.				
110a	Årets saldoavskrivning(-)/ev. inntektsføring(+) av del av negativ saldo i gruppe a, c, d eller j.		-13 600	-13 800	
110b	10 % avskrivning for saldogruppe d for nyanskaffelser/påkostninger (post 104a og post 104b)	-			
111	Saldogrunnlag pr. 31.12 Overføres til neste år, post 102	=		=	
112	Er det fortsatt fysiske driftsmidler som inngår i saldogrunnlaget pr 31.12	<input checked="" type="radio"/> Ja <input type="radio"/> Nei	<input checked="" type="radio"/> Ja <input type="radio"/> Nei		
Forretningsbygg anskaffet før 1.1.1984	113	Historisk kostpris			
	114	Nedskrevet verdi pr. 1.1.1984	-		
	115	Nedre grense for avskrivning			
116	Ervervsdato hvis det er realisert driftsmidler som helt/delvis er finansiert med tilskudd til investering i distriktene etter forskrift gitt av Kongen				

For lineære avskrivninger se side 2



For enkeltpersoner, ANS/DA og samvirkeforetak mv. som driver virksomhet uten å være årsregnskapspliktige etter regnskapsloven, men som har bokføringsplikt etter bokføringsloven. Vedlegg til selvangivelsen/selskapsoppgaven

Den næringsdrivendes/selskapets navn, adresse mv.:		Regnskapsperiode	Fra	01.01.2014	Til	31.12.2014
Navn	Spildra Landhandel Bjørklund Isaksen					
Forretningsadresse	Dunvik	Organisasjonsnummer (For selskaper)	Fødselsnummer (11 siffer)	Antall årsverk utført av ansatte		
Postnr./-sted	9185 Spildra	952127233	18016540826	1		
Har virksomheten skiftet næringsadresse i løpet av inntektsåret?		Ja <input type="radio"/> Nei <input checked="" type="radio"/>		Har virksomheten plikt til å ha pensjonsordning etter reglene for obligatorisk tjenstepensjon?		Ja <input checked="" type="radio"/> Nei <input type="radio"/>
Ekstern regnskapsfører:		Hvis ja, har virksomheten etablert ordningen i tråd med kravene i loven?		Ja <input type="radio"/> Nei <input checked="" type="radio"/>		
Regnskapsførers navn	Skarven Regnskap AS	Regnskapsførers organisasjonsnummer	993496308			
Forretningsadresse	PB 162	Postnr./ -sted	9189	SKJERVØY		
Er næringsopp. fylt ut av ekstern regnskapsfører?	Ja <input checked="" type="radio"/> Nei <input type="radio"/>		Er regnskapet ført av ekstern regnsk.fører?		Ja <input checked="" type="radio"/> Nei <input type="radio"/>	

Varelager		31.12.2014	31.12.2013
0110	Råvarer og innkjøpte halvfabrikata		
0120	Varer under tilvirkning		
0130	Ferdige egentilvirkede varer		
0140	Innkjøpte varer for videresalg	195 810	361 375
Kun for jordbruk	0150 Buskap - overføres til selvangivelsen post 4.4.2		
	0160 Selvproduserte varer som skal nyttes i egen produksjon - føres ikke i selvangivelsen		
0165	Rein, pelsdyr og pelsdyrskind på lager		
0170	Sum varelager - overføres av alle til post 1495 og (unntatt jordbruk) til post 4.4.3 i selvangivelsen	= 195 810	= 361 375

Bruttofortjeneste på innkjøpte varer for videresalg

0240 Totale salgsinntekter	0250 Varekostnader	0260 Bruttofortjeneste
1 257 915	÷ 938 922	= 318 993

For samvirkeforetak - som krever fradrag i henhold til sktl. § 10-50

0270 Skattepliktig næringsinntekt	0280 Skattepliktig næringsinnt. fra omsetning med egne medlemmer
-----------------------------------	--

Skattemessig verdi på kundefordringer

(Pålydende kundefordringer og ikke fakturerte kundefordringer)

0300 Nyetablert virksomhet i 2012 eller senere?	<input type="radio"/> Ja <input checked="" type="radio"/> Nei	2014	2013
0310 Samlet verdi fra regnskapet		12 915	159 546
Sjablonberegning av skattemessig nedskrivning på kundefordringer			
0320	2013 Konstaterte tap på kundefordringer 2014 <input type="text"/> + <input type="text"/> x 4 x <input type="text"/> 12 915 + <input type="text"/> + <input type="text"/> 2013 Kredittsalg 2014 Fra post 0310 siste år	÷	÷
0330 Skattemessig verdi - må evt. fordeles i balansen mellom postene 1500 og 1530		= 12 915	= 159 546
0331 Andel av post 0330 som er kundefordringer - overføres til post 1500		12 915	159 546
0332 Andel av post 0330 som er oppgjente ikke fakturerte kundefordringer - overføres til post 1530			

Andre offentlige organers bruk av opplysninger i RF-1175.

For å samordne og forenkle oppgaveinnleveringen fra næringslivet, kan opplysninger som avgis i "Næringsoppgave 1", RF-1175, helt eller delvis bli benyttet også av andre offentlige organer som har hjemmel til å innhente de samme opplysningene, jf. lov om Oppgaveregisteret §§ 5 og 6. Opplysninger om evt. samordning kan fås ved henvendelse til Oppgaveregisteret på telefon 75 00 75 00, eller Skattedirektoratet på telefon 800 800 00.

Skattemessig resultatregnskap 2014 (i hele kroner)

	2014	2013		2014	2013
3000 Salgsinntekt og uttak, avgiftspliktig	1 268 195	1 265 223	7000 Drivstoff transportmidler		
3100 Salgsinntekt og uttak,avg.fritt innenfor merverdiavgiftsloven			7020 Vedlikehold mv. transportmidler		
3200 Salgsinntekt og uttak,utenfor merverdiavgiftsloven	66 000	86 000	7040 Forsikring og avgifter på transportmidler		
3300 Offentlige avgifter vedrørende salg	÷	÷	7080 Bilkostnader, bruk av privat bil i næring		
3400 Offentlige tilskudd/refusjon	65 400	54 400	7098 Privat bruk av el. kommunikasjon	÷ 4 392 ÷	
3600 Leieinntekt fast eiendom			7099 Privat bruk av næringsbil	÷	÷
3605 Leieinntekt fast eiendom, avgiftspliktig			7155 Reise-/diett- og bilgodtgjørelse oppgavepliktig		
3650 Leieinntekt av rettigheter - jakt, fiske mv.			7165 Reise- og diettkostnader, ikke oppgavepliktig		
3695 Andre utleieinntekter			7295 Provisjonskostnad		
3700 Provisjonsinntekt			7330 Salgs- og reklamekostnad	25 125	2 561
3890 Inntektsføring fra positiv gevinst-/tapkonto (RF-1219)			7350 Representasjonskostnader (med fradragsrett)		
3895 Inntektsføring fra saldo			7495 Kontingenter (med fradragsrett)		2 000
3900 Andre driftsinntekter			7500 Forsikringspremie	6 818	6 937
9900 Sum driftsinntekt	= 1 399 595	= 1 405 623	7565 Garanti- og servicekostnad		
4005 Varekostnad	938 922	1 008 621	7600 Lisens, patentkostnad royalty o.l.		
4295 Beholdn.endring av varer under tilvirkning og ferdig tilv. varer			7700 Annen kostnad, fradragsberettiget	12 606	13 500
4500 Fremmedytelse og underentreprise	89 726	105 000	7890 Fradragsføring av negativ gevinst-/tapkonto (RF-1219)		
4995 Beholdn.endring av egen-tilvirkede anleggsmidler			7895 Konstaterte tap på fordringer		
5000 Lønn, feriepenge mv.	19 504	32 831	7896 Andre konstaterte tap – tap på kontrakter mv.		
5300 Annen oppgavepliktig godtgjørelse			7897 Endring i skattemessig nedskrivning kundefordringer		
5400 Arbeidsgiveravgift			9910 Sum driftskostnad	= 1 240 040	= 1 294 244
5420 Innberetningspliktig pensjonskostnad			9920 Driftsresultat	159 555	111 379
5600 Arbeidsgodtgjørelse til eiere i ANS/DA mv.			8060 Valutagevinst (agio)		
5900 Annen personalkostnad			8099 Annen kapitalinntekt som ikke er spesifisert i RF-1084 og/eller RF-1219		
5950 Egen pensjonsordning			9925 Sum kapitalinntekt	=	=
6000 Avskrivninger	27 400	19 559	8160 Valutatap (disagio)		
6100 Frakt og transportkostnad vedrørende salg	2 540	141	8199 Andre kapitalkostnader som ikke er spesifisert i RF-1219		
6200 Energi, brensel mv. vedrørende produksjon			9928 Sum kapitalkostnad	=	=
6300 Leie av lokaler		11 900	9930 Resultatet overføres side 4 Enkeltpers. foretak til post 0401, Samvirkeforetak og ANS/KS/DA til post 0410	= 159 555	= 111 379
6310 Leasingleie av bil					
6340 Lys, varme	9 733	10 211			
6395 Renovasjon, vann, avløp, renhold mv.	1 648	1 541			
6400 Andre leiekostnader	6 552	6 241			
6500 Verktøy, inventar mv. som ikke skal aktiveres	15 803	23 361			
6600 Reparasjon og vedlikehold av bygninger	16 027	2 668			
6695 Reparasjon og vedlikehold - annet					
6700 Fremmed tjeneste (regnskap/ revisjon/rådgivning o.l.)	47 728	37 328			
6995 Kontorkostnader - bl.a. til el. kommunikasjon som inkluderer kostnader til privat bruk.	24 302	9 845			

Balanse - skattemessige verdier (i hele kroner)

	2014	2013		2014	2013
Eiendeler			Skattemessig egenkapital		
1000 Forskning og utvikling			2015 Felleseid andelskapital i samvirkeforetak		
1020 Immaterielle eiendeler, konsesjoner/melkekvote			2050 Annen egenkapital	311 051	237 344
1080 Goodwill (saldogruppe b)			2045 Avsatt utbytte		
1105 Forretningsbygg (saldogruppe i)			2080 Udekket tap		
1115 Bygg og anlegg, hotell o.l. (saldogruppe h)			9960 Sum skattemessig egenkapital	= 311 051	= 237 344
1120 Fast teknisk installasjon i bygninger (saldogruppe j)			Ubeskattet egenkapital		
1130 Bygg, anlegg, maskiner under bygging - til eget bruk			2095 Negativ saldo		
1131 Bygg, anlegg, maskiner under bygging - for salg			2096 Positiv gevinst- og tapskonto		
1140 Jord- og skogverdier			2097 Betinget avsatt gevinst (sktl. § 14-70 og 14-71)		
1150 Tomter og andre grunnarealer			9970 Sum ubeskattet egenkapital	= 0	= 0
1160 Boliger inkl. tomter, hytter mv.			Gjeld		
1205 Maskiner, personbiler, inventar (saldogruppe d)		27 400	2220 Langsiktig foretaksgjeld til kredittinstitusjoner		
1221 Skip, rigger mv. (saldogruppe e)			2275 Langsiktig lån i utenlandsk valuta		
1225 Fly, helikopter mv. (saldogruppe f)			2289 Stille interessentinnskudd og ansvarlig lånekapital		
1239 Vare-, lastebiler, busser mv. (saldogruppe c)			2380 Kortsiktig foretaksgjeld til kredittinstitusjoner		
1280 Kontormaskiner (saldogruppe a)			2400 Leverandørgjeld	44 555	439 548
1290 Andre driftsmidler			2600 Skattetrekk og andre trekk	752	3 000
1295 Avskrivbare eiendeler utenom saldosystemet (kostnadsford.)			2740 Oppgjørskonto merverdiavgift	-9 104	6 017
1299 Negativ gevinst- og tapskonto			2770 Skyldig arbeidsgiveravgift		
1495 Varelager (spesifikasjon side 1)	195 810	361 375	2790 Andre offentlige avgifter		
1500 Kundefordringer	12 915	159 546	2800 Avsatt utbytte		
1530 Opptjente, ikke fakturerte kundefordringer			2900 Forskudd fra kunder		
1577 Fordringer på ansatte			2910 Gjeld til ansatte og eiere		
1578 Fordringer på eiere, styremedlemmer o.l.			2949 Lønn, feriepenger o.l.	2 118	3 366
1595 Langsiktige fordringer i utenlandsk valuta			2950 Påløpt rente		
1599 Andre fordringer			2995 Annen gjeld		26 500
1780 Krav på innbetaling av selskapskapital			9990 Sum gjeld	= 38 321	= 478 432
1829 Aksjer og verdipapir-fondsandeler			9995 Sum egenkapital og gjeld	= 349 372	= 715 775
1869 Obligasjoner og sertifikater					
1880 Andre finansielle instrumenter					
1895 Andel i deltakerliknet selskap					
1900 Kontanter	11 541	2 690	Fylles bare ut av de som benyttet Næringsoppgave 2 (RF-1167) forrige år.		
1920 Bankinnskudd	129 107	164 764	9996 Egenkapital 31.12.2013		
1950 Bankinnskudd for skattetrekk			9997 Midlertidige forskjeller 31.12.2013, jf. RF-1217		
9950 Sum eiendeler	= 349 372	= 715 775	9998 Korrigert egenkapital 1.1.2014		

Spesifikasjon av beløp som skal overføres til RF-1224 Personinntekt fra enkeltpersonforetak og til RF-1030 Selvangivelsen
OBS! ANS/KS/DA skal bare fylle ut postene 0410 – 9940! Ikke postene 0401 - 0403!

I enkeltpersonforetak skal kolonnene A, B og E nyttes. I kolonne merket ID skal næringen(-e) nummereres løpende, men med samme nummer for næringer med felles beregning av personinntekt. Kolonne C gjelder bare for gjennomsnittslignet skogbruk og reindrift, dessuten for overføring av inntekt fra biomasseproduksjon til jordbruk, se den spesielle rettleddningen for disse næringene, RF-1178. Inntekter/underskudd fra jordbruk, skogbruk og fiske i kolonne E overføres til spesifiserte poster i selvangivelsen.

0401 Resultat enkeltpersonforetak fra post 9930		159 555		Beløp under E overf. til RF-1224 og RF-1030		Fordeling av overskudd/underskudd. Se rettleddningen.	
A	ID (Eks. 1, 2, 3 mv.)	B	C	E	Overført til post nr. i selvang. (RF-1030)	F	G
Type Næring		Post 0401 fordelt på næringer	Korreksjoner for primærnæringer, se rettleddningen	Skattepliktig inntekt fordelt på næringer		Hovedutøver	Ektefelle/ registrert partner
0402 Annen næring	1	159 555		159 555	2.7.6		
0402							
0402							
0403 Kontrollsum				159 555			

Årsresultat

0410 Resultat fra post 9930	159 555
0411 Skattepliktig utbytte på aksjer mv.	+
0412 Renteinntekt	+ 494
0413 Rentekostnader	+ 214
0414 Skattepliktig gevinst/fradragsberettiget tap ved realisasjon av aksjer mv.	+ ÷
0415 3 % av skattefrie inntekter etter fritaksmetoden	+
0416 Andel overskudd/underskudd og eventuelt gevinst/tap knyttet til andel i deltakerliknet selskap - posten skal nyttes kun av enkeltpersonforetak, se rettl.	+ ÷
9940 Årsresultat - ANS/KS/DA overfører beløpet til post 1110 i RF-1215 (selskapsoppgaven). For samvirkeforetak, se rettleddningen!	= 159 835
9980 For samvirke: Etterbetaling, bonus mv. ekskl. MVA til andelseiere/medl.	÷
9985 For samvirke: Næringsinntekt/underskudd - beløpet overføres til hhv. post 201 eller post 222 i RF-1028 (selvangivelse for aksjeselskap mv.)	=

Næringskostnader uten fradragsrett/ egenkapitalkorreksjoner

2014

2051 Ikke fradragsberettigede representasjonskostnader	
2052 Ikke fradragsberettigede kontingenter/gaver	
2053 Andre ikke fradragsberettigede kostnader	
2060 Sum næringskostnader uten fradragsrett	=
2054 Skattefrie inntekter	
2055 Innskudd kontanter	
2056 Innskudd andre eiendeler	
2057 Fradragsført bruk av privat bil etter sats	
2058 Positive egenkapitalkorreksjoner	
2059 Negative egenkapitalkorreksjoner	÷
2070 Sum egenkapitalkorreksjoner	=

Spesifikasjon av privatkonto

2014

2061 Kontantuttak	352
2063 Uttak av driftsmidler	
2064 Uttak av varer og tjenester	56 983
2065 Bolig i næringsbygg	
2067 Lys og varme privat	
2068 Private kostnader til elektronisk kommunikasjon	4 392
2069 Diverse andre private kostnader	
2072 Skatter	24 400
2075 Privat bruk av næringsbil	
2077 Premie til egen syke- og ulykkesforsikring	
2078 Premie til tilleggstrygd for sykepenges	
2079 Sum privatkonto	= 86 127

Egenkapitalavstemming (beløp i hele kroner)

0420 Skattemessig egenkapital per 31.12.2013 fra post 9960	237 344
0421 Årsresultat fra post 9940	+ 159 835
0422 Privatkonto (spesifisert ovenfor) fra post 2079	÷ 86 127
0423 Næringskostnader uten fradragsrett (spesifisert ovenfor) fra post 2060	÷
0424 Egenkapitalkorreksjoner spesifisert ovenfor fra post 2070	+ ÷
0425 Sum skattemessig egenkapital per 31.12.2014 - Skal være lik post 9960	= 311 051

Underskrift

Sted og dato	Spildra	Underskrift	Rita K Bjørklund Isaksen
Henvendelse rettes til	Daglig leder Rita Isaksen	Telefonnummer	77 76 91 88

Det vises til rettleddning som er utarbeidet til hjelp ved utfylling av

Næringsoppgave 1; RF-1176 og RF-1178

RF-1175 Elektronisk utgave Spildra Landhandel Bjørklund Isaksen

Fastsatt av Skattedirektoratet med hjemmel i Finansdepartementets

delegeringsvedtak av 24. oktober 1991, jf. ligningsloven § 4-4 nr. 7

Produsert med FINALE Årsoppgjør av Skarven Regnskap AS



Navn Spildra Landhandel Bjørklund Isaksen		Fødselsnummer 18016540826	
Virksomhets-/kontoradresse (Næringsdrivende som har næringsinntekt i flere kommuner, skal oppgi disse) Dunvik		Postnr. 9185	Poststed Spildra
Type næring (Se rettleidingen) Annen næring			Nærings ID 1

Basisberegning

1.1 Beløp overført fra Næringsoppgave 1 (post 0402E), fra Næringsoppgave 2 (post 0402E), fra Næringsoppgave for billedkunstnere (post 2.90) eller fra Driftsresultat i selvangivelsen RF-1030.		159 555
1.2 Renter på den foretaksgjeld til finansinstitusjoner som er ført i post 2.10 (se rettleidingen til post 2.10), og renter på drifts-/kassakreditt og foretakslån som er tatt opp og nedbetalt i året.	-	
1.3 Kapitalinntekter (avkastning og gevinster, ikke renter) knyttet til finansobjekter, eller til realobjekter som ikke har virket i virksomheten. (Inntekten må være ført i næringsoppgaven eller driftsresultat i RF-1030 og inngå i post 1.1). Om rentestøtte fra innovasjon Norge, se rettleidingen.	-	
1.4 Reduksjonsbeløp for leid eiendom mot innskudd	-	
1.5 Kapitalkostnader (ikke renter) og tap knyttet til finansobjekter, eller til realobjekter som ikke har virket i virksomheten. (Kostnaden må være ført i næringsoppgaven eller driftsresultat i RF-1030 og inngå i post 1.1)	+	
1.6 Gevinst ved realisasjon av tomt i jord-/skogbruk som ikke skal inngå i beregnet personinntekt. (Beløp overført fra RF-1177 post 453)	-	
1.7 Sum	=	159 555
1.8 Skjermingsfradrag (Positivt beløp fra post 2.11 eller 2.12 multiplisert med skjermingsrenten)	a) Skjermingsrente 136 471 X 1,20 %	- 1 638
1.9 Årets beregnede personinntekt før samordning/fremføring. Dersom fordeling mellom ektefeller, nyttes beløpene i post 1.10 for den videre beregning	=	157 917

Ektefellefordeling (Fordeling av post 1.9 mellom ektefeller)**Ektefelle**

1.10 Ved ektefellefordeling multipliseres summen i post 1.9 med vedkommende ektefelles prosentandel og beløpet benyttes i videre beregning	% andel a)	% andel b)	
		100,00	157 917

Samordning/fremføring av negativ beregnet personinntekt

1.17 Årets beregnede personinntekt før samordning/fremføring		157 917
1.18 Negativ beregnet personinntekt fra tidligere år (negativ beregnet personinntekt fra ANS/DA/KS kan ikke fremføres) - se rettleidingen	-	
1.19 Fradrag for negativ beregnet personinntekt som er overført fra annen virksomhet, som det kan foretas samordning med - se rettleidingen	-	
1.20 Tillegg for negativ beregnet personinntekt som er overført til annen virksomhet, som det kan foretas samordning med - se rettleidingen	+	
1.21 Tillegg for negativ beregnet personinntekt som kan samordnes med uttatt arbeidsgodtgjørelse fra ANS/DA/KS i år - se rettleidingen	+	
1.22 Tillegg for negativ beregnet personinntekt som kan samordnes med lott fra fiske i år - se RF-1213 post 118	+	
1.23 Årets beregnede personinntekt Er resultatet under null, viser dette den beregnede negative personinntekten som kan fremføres til fradrag for senere år. (Negativ beregnet personinntekt skal ikke føres i selvangivelsen)	=	157 917
1.24 Opplysningspost (for de som velger å ikke nytte post 1.18 til å redusere positiv beregnet personinntekt med fremført negativ beregnet personinntekt fra tidligere år) - se rettleidingen		

Spesifisering av positiv beregnet personinntekt fra post 1.23**Ektefelle**

Overføres selvangivelsen (RF-1030) post 1.6.1 eller 1.6.2, se rettleidingen	Fiske/ Familiebarnehage i eget hjem	Annen næring	Fiske/ Familiebarnehage i eget hjem	Annen næring
Personinntekt	1.33	1.34	1.35	1.36 157 917

Beregning av skjermingsgrunnlaget:

		Verdsettelsesmetode	Inngående verdi	Utgående verdi		
Avskrivbare driftsmidler	2.1 Saldogruppe A: Kontormaskiner mv.					
	Saldogruppe B: Ervervet forretningsverdi		+	+		
	Saldogruppe C: Vogntog, lastebiler mv.		+	+		
	Saldogruppe D: Personbiler, traktorer mv.	R	+	27 400	+	
	Saldogruppe E: Skip, fartøyer mv.		+		+	
	Saldogruppe F: Fly og helikopter		+		+	
	Saldogruppe G: Anlegg for overføring og distribusjon av elektrisk kraft mv.		+		+	
	Saldogruppe H: Bygg og anlegg mv.		+		+	
	Saldogruppe I: Forretningsbygg		+		+	
	Saldogruppe J: Fast teknisk installasjon i bygninger		+		+	
	Driftsmiddel som avskrives lineært		+		+	
2.2 Ikke avskrivbare driftsmidler			+	+		
2.3 Andre ervervede immaterielle rettigheter			+	+		
2.4 Aktiverte forsknings- og utviklingskostnader			+	+		
2.5 Varer (inkl. buskap)/varer under tilvirkning	R	+	361 375	+	195 810	
2.6 Kundefordringer	R	+	159 546	+	12 915	
2.7 Leverandørgjeld/forskudd fra kunder			+	439 548	+	44 555
2.8 Sum			=	108 773	=	164 170
2.9 Sum skjermingsgrunnlag før gjeldsfradrag (inngående + utgående verdier i post 2.8) / 2)					=	136 471
2.10 Foretaksgjeld til finansinstitusjoner og foretaksgjeld knyttet til mengdegjeldsbrev, se rettleiden	Inngående verdi		Utgående verdi		(Inng. + utg. verdi) / 2	
2.11 Sum	Beløpet overføres til post 1.8 a. Er virksomheten drevet bare en del av året, overføres beløpet til post 2.12.				=	136 471
2.12 Er virksomheten drevet en del av inntektsåret, beregnes forholdsmessig andel av skjermingsfradraget. Kun hele måneder regnes med. Beløpet overføres til post 1.8a						
	Overført fra post 2.11 X antall hele mnd.		X		=	
	12		12			

Underskrift

Dato	Underskrift Rita K Bjørklund Isaksen		
Regnskapsførerens navn Skarven Regnskap AS			
Forretningsadresse (gate) PB 162		Postnr 9189	Poststed SKJERVØY

Fastsatt av Skattedirektoratet med hjemmel i Finansdepartementets delegeringsvedtak av 28. november 1994, jf ligningsloven § 4-4 nr. 7. Det vises til egen rettleiding (RF-1225) som er utarbeidet til hjelp ved utfyllingen av Skjema for beregning av personinntekt (RF-1224).

**Årsoppgjør 2014
for
Spildra Landhandel**

Resultatregnskap

	Note	2014	2013
DRIFTSINNEKTER OG DRIFTSKOSTNADER			
Driftsinntekter			
Salgsinntekt		1 334 195	1 351 223
Annen driftsinntekt		65 400	54 400
Sum driftsinntekter		1 399 595	1 405 623
Driftskostnader			
Varekostnad		1 028 647	1 113 621
Lønnskostnad		19 504	32 831
Avskrivning på varige driftsmidler		27 400	19 559
Annen driftskostnad		164 489	128 234
Sum driftskostnader		1 240 040	1 294 244
DRIFTSRESULTAT		159 555	111 379
FINANSINNEKTER OG FINANSKOSTNADER			
Finansinntekter			
Annen renteinntekt		494	152
Sum finansinntekter		494	152
Finanskostnader			
Annen rentekostnad		214	72
Sum finanskostnader		214	72
NETTO FINANSPOSTER		280	80
ORD. RES. FØR SKATTEKOSTNAD		159 835	111 459
Skattekostnad på ordinært resultat		0	0
ORDINÆRT RESULTAT		159 835	111 459
ÅRSRESULTAT		159 835	111 459
OVERFØRINGER			
Overføringer annen egenkapital		159 835	230 188
Fremføring av udekket tap		0	(118 729)
SUM OVERFØRINGER		159 835	111 459

Balanse pr. 31.12.2014

	Note	31.12.2014	31.12.2013
EIENDELER			
Anleggsmidler			
Varige driftsmidler			
Maskiner og anlegg		0	13 800
Driftsløsøre, inventar, verktøy, kontorm.		0	13 600
Sum anleggsmidler		0	27 400
Omløpsmidler			
Varer		195 810	361 375
Kundefordringer		12 915	159 546
Bankinnskudd, kontanter o.l.		140 647	167 454
Sum omløpsmidler		349 372	688 375
SUM EIENDELER		349 372	715 775
EGENKAPITAL OG GJELD			
Egenkapital			
Innskutt egenkapital			
Opptjent egenkapital			
Annen egenkapital		311 051	237 344
Sum opptjent egenkapital		311 051	237 344
Sum egenkapital		311 051	237 344
Gjeld			
Kortsiktig gjeld			
Leverandørgjeld		44 555	439 548
Skyldig offentlige avgifter		(8 352)	9 017
Annen kortsiktig gjeld		2 118	29 866
Sum kortsiktig gjeld		38 321	478 432
SUM EGENKAPITAL OG GJELD		349 372	715 775

Underskrifter

Kontonr.	Kontonavn	Inngående	Postering	Saldo 2014	Saldo 2013
1100	Lager	8 731,20	-8 731,20	0,00	0,00
Bygninger og annen fast eiendom		8 731,20	-8 731,20	0,00	0,00
1230	INVENTAR	13 600,20	-13 600,20	0,00	13 600,20
1290	Påhengsmotor	13 800,00	-13 800,00	0,00	13 800,00
Transportmidler, inventar og maskiner		27 400,20	-27 400,20	0,00	27 400,20
1400	VAREBEHOLDNING	149 302,00	0,00	149 302,00	135 190,00
1410	BEHOLDNING SOLAR	46 508,00	0,00	46 508,00	226 185,00
Lagerbeholdninger		195 810,00	0,00	195 810,00	361 375,00
1500	KUNDER	12 915,00	0,00	12 915,00	159 546,18
Kortsiktige fordringer		12 915,00	0,00	12 915,00	159 546,18
1900	Kasse	11 540,68	0,00	11 540,68	2 690,32
1920	4740.12.91780	13 302,16	0,00	13 302,16	44 992,02
1975	DNB 7878.06.14179	40 227,11	0,00	40 227,11	21 989,13
1976	DNB 7878.06.14160	75 577,23	0,00	75 577,23	97 782,42
Betalingsmidler		140 647,18	0,00	140 647,18	167 453,89
2000	EGENKAPITAL	-218 994,41	-73 707,68	-292 702,09	-93 794,81
2050	Annen Egenkapital	-18 349,27	0,00	-18 349,27	-143 548,87
2060	PRIVAT	352,13	-352,13	0,00	0,00
2064	UTTAK VARER OG TJENESTER	56 983,00	-56 983,00	0,00	0,00
2070	SKATTER	24 400,00	-24 400,00	0,00	0,00
EGENKAPITAL		-155 608,55	-155 442,81	-311 051,36	-237 343,68
2400	LEVERANDØRER	-44 555,00	0,00	-44 555,00	-439 548,44
2600	SKYLDIG FORSKUDDSTREKK	-752,00	0,00	-752,00	-3 000,00
2740	FYLKESSKATTESJEFEN	9 103,88	0,00	9 103,88	-6 017,15
KORTSIKTIG GJELD		-36 203,12	0,00	-36 203,12	-448 565,59
2940	PÅLØPNE FERIEPENGER	-2 117,70	0,00	-2 117,70	-3 366,00
2960	Påløpt kostnad	0,00	0,00	0,00	-26 500,00
Korts. gjeld med tidsavgr.		-2 117,70	0,00	-2 117,70	-29 866,00
3000	AVG.PL. INNTEKT 25%	-254 829,55	0,00	-254 829,55	-308 234,58
3001	SALG MAT 15%	-526 581,49	0,00	-526 581,49	-533 798,15
3010	AVG.PL.VARESALG SOLAR 25%	-410 503,76	0,00	-410 503,76	-393 103,84
3030	SALG TRANSPORT 8%	-12 407,42	0,00	-12 407,42	-30 086,11
3040	SALG OVERNATTING 8%	-63 872,68	0,00	-63 872,68	0,00
3200	SALGSINNT UTENFOR AVG.OMR	-66 000,00	0,00	-66 000,00	-86 000,00
3400	DRIFTSSTØTTE KOMMUNEN	-65 400,00	0,00	-65 400,00	-54 400,00
Driftsinntekter		-1 399 594,90	0,00	-1 399 594,90	-1 405 622,68
4000	VAREKJØP	198 496,77	0,00	198 496,77	184 039,71
4001	VAERKJØP 15%	399 312,82	0,00	399 312,82	425 742,66
4010	VAREKJØP SOLAR	173 328,80	0,00	173 328,80	529 826,40
4080	BEH. ENDRING SOLAR	179 677,00	0,00	179 677,00	-49 785,00
4090	BEH. ENDRING VARER	-14 112,00	0,00	-14 112,00	-85 790,00
4410	EMBALLASJE	2 218,26	0,00	2 218,26	4 586,87
4500	UNDERLEVERANDØR 25%	1 327,50	0,00	1 327,50	0,00
4530	UNDERLEVERANDØR TRANSP 8%	17 398,15	0,00	17 398,15	18 000,00
4540	UNDERLEVERANDØR GUIDING	71 000,00	0,00	71 000,00	87 000,00
Kjøp av materialer varer, fremmedytelser o.l.		1 028 647,30	0,00	1 028 647,30	1 113 620,64
5000	LØNNINGER	20 752,00	0,00	20 752,00	33 000,00
5180	FERIEPENGER BEREGNET	-1 248,30	0,00	-1 248,30	-169,01
Personalkostnader		19 503,70	0,00	19 503,70	32 830,99

Kontonr.	Kontonavn	Inngående	Postering	Saldo 2014	Saldo 2013
6000	AVSKR.BYGNINGER/ANNEN FAST EIEN	0,00	0,00	0,00	12 708,65
6010	AVSKRIVNING MASKINER	0,00	27 400,20	27 400,20	6 850,00
6100	FRAKTER	2 539,60	0,00	2 539,60	140,80
6300	LEIE AV LOKALER	0,00	0,00	0,00	11 900,00
6320	RENOVASJON, VANN, AVLØP O.L.	1 648,00	0,00	1 648,00	1 540,80
6340	LYS OG VARME	9 732,57	0,00	9 732,57	10 210,99
6400	LEASING/LEIE	6 552,00	0,00	6 552,00	6 241,00
6500	UTG.FØRT INVENTAR/UTSTYR	15 313,21	0,00	15 313,21	23 360,78
6510	VEDLIKEHOLD EDB UTSTYR	7 296,00	0,00	7 296,00	1 839,20
6520	EIENDOMMENS DRIFT	0,00	0,00	0,00	829,14
6570	ARBEIDS OG VERNETØY	489,60	0,00	489,60	0,00
6600	REP OG VEDLIKEHOLD BYGG	0,00	8 731,20	8 731,20	0,00
6705	REGNSKAP	34 949,50	0,00	34 949,50	35 928,55
6780	KJØP TJENESTER UTLAND	12 778,50	0,00	12 778,50	1 399,00
6800	KONTORREKVISITA	11 938,12	0,00	11 938,12	4 373,46
6840	AVISER,TIDSSKRIFTER	3 470,00	0,00	3 470,00	1 550,00
6860	SKJENKEAVGIFT	5 480,00	0,00	5 480,00	5 420,00
6900	TELEFON	3 153,81	0,00	3 153,81	3 065,59
6901	BREDBAND/DATAKOMMUNIKASJON	3 750,00	0,00	3 750,00	505,60
6940	PORTO	1 990,00	0,00	1 990,00	350,40
7098	Privat bruk av kommunikasjon	0,00	-4 392,00	-4 392,00	0,00
7310	ANNONSER	0,00	0,00	0,00	1 386,08
7320	ANNONSE/REKLAME/NETTSIDE	25 124,57	0,00	25 124,57	1 175,28
7400	KONTINGENTER	0,00	0,00	0,00	2 000,00
7500	FORSIKRING	6 818,00	0,00	6 818,00	6 937,00
7730	DIVERSE KOSTNADER	0,00	0,00	0,00	3 190,00
7770	BANKGEBYR	4 778,94	0,00	4 778,94	4 890,80
7790	ØREAVRUNDING	11,30	0,00	11,30	-0,77
7798	DIVERSE KOSTNADER	2 335,95	0,00	2 335,95	0,00
Andre driftskostnader		160 149,67	31 739,40	191 889,07	147 792,35
8050	RENTEINNTEKTER	-311,00	0,00	-311,00	0,00
8051	RENTEINNTÉKT BANK	-182,63	0,00	-182,63	-151,88
Finansinntekter		-493,63	0,00	-493,63	-151,88
8150	DIVERSE RENTER	213,65	0,00	213,65	71,93
Finanskostnader		213,65	0,00	213,65	71,93
8920	PRIVATUTTAK	0,00	352,13	352,13	152 977,71
8924	UTTAK AV VARER OG TJENEST	0,00	56 983,00	56 983,00	60 660,00
8928	PRIVATE TELEFONKOSTNADER	0,00	4 392,00	4 392,00	0,00
8930	SKATTER	0,00	24 400,00	24 400,00	16 550,00
8990	TILFØRT EGENKAPITAL	0,00	73 707,68	73 707,68	0,00
8991	DEKKET AV EGENKAPITAL	0,00	0,00	0,00	-118 729,06
Disponering av årsresultat		0,00	159 834,81	159 834,81	111 458,65
TOTAL		0,00	0,00	0,00	0,00

	Bilagsnr	Dato	Debet	Kredit	Beløp	Anmerkning
Tilleggsposteringer						
Avslutning	100004	31122014	6600	1100	2 704,80	korr 59 kotsnføres
Avslutning	100005	31122014	6600	1100	6 026,40	korr 20 kostnføres
Avslutning	100006	31122014	2068	7098	4 392,00	private telefonkostnader
Avslutning	100007	31122014	6010	1230	13 600,20	avskr rest inventar
Avslutning	100008	31122014	6010	1290	13 800,00	avskr rest motor
Tilleggsposteringer					40 523,40	
Disponeringer						
Avslutning	100001	31122014	8920	2060	352,13	Privatuttak: Rita Isaksen Kont
Avslutning	100002	31122014	8924	2064	56 983,00	Privatuttak: Rita Isaksen Kont
Avslutning	100003	31122014	8928	2068	4 392,00	Privatuttak: Rita Isaksen Kont
Avslutning	100004	31122014	8930	2070	24 400,00	Privatuttak: Rita Isaksen Kont
Avslutning	100005	31122014	8990	2000	73 707,68	Endring EK: Rita Isaksen
Disponeringer					159 834,81	
Totalt alle posteringer					200 358,21	

Tilleggsposteringsene ovenfor er utført etter instruks fra selskapet.

Sted: Dato: Sign:

		2014	2013	Endring
8050	RENTEINNEKTER	-311,00	0,00	-311,00
8051	RENTEINNEKT BANK	-182,63	-151,88	-30,75
Post 0412: Renteinntekt		493,63	151,88	-341,75
8150	DIVERSE RENTER	213,65	71,93	141,72
Post 0413: Rentekostnad		213,65	71,93	141,72
1230	INVENTAR	0,00	13 600,20	-13 600,20
1290	Påhengsmotor	0,00	13 800,00	-13 800,00
Post 1205: Maskiner, personbiler, inventar (Saldogruppe d)		0,00	27 400,20	-27 400,20
1400	VAREBEHOLDNING	149 302,00	135 190,00	14 112,00
1410	BEHOLDNING SOLAR	46 508,00	226 185,00	-179 677,00
Post 1495: Varelager		195 810,00	361 375,00	-165 565,00
1500	KUNDER	12 915,00	159 546,18	-146 631,18
Post 1500: Kundefordringer		12 915,00	159 546,18	-146 631,18
1900	Kasse	11 540,68	2 690,32	8 850,36
Post 1900: Kontanter		11 540,68	2 690,32	8 850,36
1920	4740.12.91780	13 302,16	44 992,02	-31 689,86
1975	DNB 7878.06.14179	40 227,11	21 989,13	18 237,98
1976	DNB 7878.06.14160	75 577,23	97 782,42	-22 205,19
Post 1920: Bankinnskudd		129 106,50	164 763,57	-35 657,07
2000	EGENKAPITAL	-292 702,09	-93 794,81	-198 907,28
2050	Annen Egenkapital	-18 349,27	-143 548,87	125 199,60
Post 2050: Annen egenkapital		311 051,36	237 343,68	-73 707,68
8920	PRIVATUTTAK	352,13	152 977,71	-152 625,58
Post 2061: Kontantuttak		352,13	152 977,71	-152 625,58
8924	UTTAK AV VARER OG TJENEST	56 983,00	60 660,00	-3 677,00
Post 2064: Uttak av varer og tjenester		56 983,00	60 660,00	-3 677,00
8928	PRIVATE TELEFONKOSTNADER	4 392,00	0,00	4 392,00
Post 2068: Private telefonkostnader		4 392,00	0,00	4 392,00
8930	SKATTER	24 400,00	16 550,00	7 850,00
Post 2072: Skatter		24 400,00	16 550,00	7 850,00
2400	LEVERANDØRER	-44 555,00	-439 548,44	394 993,44
Post 2400: Leverandørgjeld		44 555,00	439 548,44	394 993,44
2600	SKYLDIG FORSKUDDSTREKK	-752,00	-3 000,00	2 248,00
Post 2600: Skattetrekk og andre trekk		752,00	3 000,00	2 248,00
2740	FYLKESKATTESJEFEN	9 103,88	-6 017,15	15 121,03
Post 2740: Skyldig merverdiavgift		9 103,88	6 017,15	15 121,03
2940	PÅLØPNE FERIEPENGER	-2 117,70	-3 366,00	1 248,30
Post 2949: Lønn, feriepenger o.l.		2 117,70	3 366,00	1 248,30
2960	Påløpt kostnad	0,00	-26 500,00	26 500,00
Post 2995: Annen gjeld		0,00	26 500,00	26 500,00
3000	AVG.PL. INNTEKT 25%	-254 829,55	-308 234,58	53 405,03
3001	SALG MAT 15%	-526 581,49	-533 798,15	7 216,66
3010	AVG.PL.VARESALG SOLAR 25%	-410 503,76	-393 103,84	-17 399,92
3030	SALG TRANSPORT 8%	-12 407,42	-30 086,11	17 678,69
3040	SALG OVERNATTING 8%	-63 872,68	0,00	-63 872,68
Post 3000: Salgsinntekt og uttak, avgiftspliktig		1 268 194,90	1 265 222,68	-2 972,22

		2014	2013	Endring
3200	SALGSINNT UTENFOR AVG.OMR	-66 000,00	-86 000,00	20 000,00
Post 3200: Salgsinntekt og uttak, utenfor avgiftsområdet		66 000,00	86 000,00	20 000,00
3400	DRIFTSSTØTTE KOMMUNEN	-65 400,00	-54 400,00	-11 000,00
Post 3400: Offentlig tilskudd/refusjon		65 400,00	54 400,00	-11 000,00
4000	VAREKJØP	198 496,77	184 039,71	14 457,06
4001	VAERKJØP 15%	399 312,82	425 742,66	-26 429,84
4010	VAREKJØP SOLAR	173 328,80	529 826,40	-356 497,60
4080	BEH. ENDRING SOLAR	179 677,00	-49 785,00	229 462,00
4090	BEH. ENDRING VARER	-14 112,00	-85 790,00	71 678,00
4410	EMBALLASJE	2 218,26	4 586,87	-2 368,61
Post 4005: Varekostnad		938 921,65	1 008 620,64	-69 698,99
4500	UNDERLEVERANDØR 25%	1 327,50	0,00	1 327,50
4530	UNDERLEVERANDØR TRANSP 8%	17 398,15	18 000,00	-601,85
4540	UNDERLEVERANDØR GUIDING	71 000,00	87 000,00	-16 000,00
Post 4500: Fremmedytelse og underentreprise		89 725,65	105 000,00	-15 274,35
5000	LØNNINGER	20 752,00	33 000,00	-12 248,00
5180	FERIEPENGER BEREGNET	-1 248,30	-169,01	-1 079,29
Post 5000: Lønn, feriepenger, mv.		19 503,70	32 830,99	-13 327,29
6000	AVSKR.BYGNINGER/ANNEN FAST EIEN	0,00	12 708,65	-12 708,65
6010	AVSKRIVNING MASKINER	27 400,20	6 850,00	20 550,20
Post 6000: Avskrivning		27 400,20	19 558,65	7 841,55
6100	FRAKTER	2 539,60	140,80	2 398,80
Post 6100: Frakt og transportkostnad vedrørende salg		2 539,60	140,80	2 398,80
6300	LEIE AV LOKALER	0,00	11 900,00	-11 900,00
Post 6300: Leie lokale		0,00	11 900,00	-11 900,00
6340	LYS OG VARME	9 732,57	10 210,99	-478,42
Post 6340: Lys, varme		9 732,57	10 210,99	-478,42
6320	RENOVASJON, VANN, AVLØP O.L.	1 648,00	1 540,80	107,20
Post 6395: Renovasjon, vann, avløp, renhold mv.		1 648,00	1 540,80	107,20
6400	LEASING/LEIE	6 552,00	6 241,00	311,00
Post 6400: Andre leiekostnader		6 552,00	6 241,00	311,00
6500	UTG.FØRT INVENTAR/UTSTYR	15 313,21	23 360,78	-8 047,57
6570	ARBEIDS OG VERNETØY	489,60	0,00	489,60
Post 6500: Verktøy, inventar og driftsmater. mv. som ikke skal aktiveres		15 802,81	23 360,78	-7 557,97
6510	VEDLIKEHOLD EDB UTSTYR	7 296,00	1 839,20	5 456,80
6520	EIENDOMMENS DRIFT	0,00	829,14	-829,14
6600	REP OG VEDLIKEHOLD BYGG	8 731,20	0,00	8 731,20
Post 6600: Reparasjon og vedlikehold av bygninger		16 027,20	2 668,34	13 358,86
6705	REGNSKAP	34 949,50	35 928,55	-979,05
6780	KJØP TJENESTER UTLAND	12 778,50	1 399,00	11 379,50
Post 6700: Fremmed tjeneste (regnskap, rev.hon., rådgivning o.l.)		47 728,00	37 327,55	10 400,45
6800	KONTORREKVISITA	11 938,12	4 373,46	7 564,66
6840	AVISER, TIDSSKRIFTER	3 470,00	1 550,00	1 920,00
6900	TELEFON	3 153,81	3 065,59	88,22
6901	BREDBAND/DATAKOMMUNIKASJON	3 750,00	505,60	3 244,40
6940	PORTO	1 990,00	350,40	1 639,60
Post 6995: Kontorkostnad, telefon, porto mv.		24 301,93	9 845,05	14 456,88
7098	Privat bruk av kommunikasjon	-4 392,00	0,00	-4 392,00
Post 7098: Privat bruk av kommunikasjon		4 392,00	0,00	-4 392,00

		2014	2013	Endring
7310	ANNONSER	0,00	1 386,08	-1 386,08
7320	ANNONSE/REKLAME/NETTSIDE	25 124,57	1 175,28	23 949,29
Post 7330: Salgs- og reklamekostnad		25 124,57	2 561,36	22 563,21
7400	KONTINGENTER	0,00	2 000,00	-2 000,00
Post 7495: Kontingenter		0,00	2 000,00	-2 000,00
7500	FORSIKRING	6 818,00	6 937,00	-119,00
Post 7500: Forsikringspremie		6 818,00	6 937,00	-119,00
6860	SKJENKEAVGIFT	5 480,00	5 420,00	60,00
7730	DIVERSE KOSTNADER	0,00	3 190,00	-3 190,00
7770	BANKGEBYR	4 778,94	4 890,80	-111,86
7790	ØREAVRUNDING	11,30	-0,77	12,07
7798	DIVERSE KOSTNADER	2 335,95	0,00	2 335,95
Post 7700: Annen kostnad fradragsberettiget		12 606,19	13 500,03	-893,84

DRIFTSRESULTAT - HOVEDBOK

17 Kvæningen Adventure

Side 1

For periode 1 - 12 2013

	d. per.iår	d. per.ifjor	Avvik	i %	Hittil i år	Hittil i fjor	Avvik	i %
3000 AVG.PL. INNTEKT 25%	-93.979,04	-29.624,00	-64.355,04	68,5	-93.979,04	-29.624,00	-64.355,04	68,5
3001 SALG MAT 15%	-37.148,87	-44.839,12	7.690,25	-20,7	-37.148,87	-44.839,12	7.690,25	-20,7
3030 SALG TRANSPORT 8%	-30.086,11	-30.722,23	636,12	-2,1	-30.086,11	-30.722,23	636,12	-2,1
3040 SALG OVERNATTING 8%	0,00	-73.624,99	73.624,99	0,0	0,00	-73.624,99	73.624,99	0,0
3200 SALGSINNT UTENFOR AVG.OMR	-86.000,00	-108.000,00	22.000,00	-25,6	-86.000,00	-108.000,00	22.000,00	-25,6
SALGSINNTEKTER	-247.214,02	-286.810,34	39.596,32	-16,0	-247.214,02	-286.810,34	39.596,32	-16,0
LEIEINNTEKTER	0,00	0,00	0,00	0,0	0,00	0,00	0,00	0,0
ANDRE DRIFTSINNTEKTER	0,00	0,00	0,00	0,0	0,00	0,00	0,00	0,0
SUM INNTEKTER	-247.214,02	-286.810,34	39.596,32	-16,0	-247.214,02	-286.810,34	39.596,32	-16,0
4000 VAREKJØP	18.843,32	19.720,36	-877,04	-4,7	18.843,32	19.720,36	-877,04	-4,7
4001 VAERKJØP 15%	12.451,35	15.420,00	-2.968,65	-23,8	12.451,35	15.420,00	-2.968,65	-23,8
4530 UNDERLEVERANDØR TRANSP 8%	18.000,00	31.610,91	-13.610,91	-75,6	18.000,00	31.610,91	-13.610,91	-75,6
4540 UNDERLEVERANDØR GUIDING	87.000,00	108.000,00	-21.000,00	-24,1	87.000,00	108.000,00	-21.000,00	-24,1
VARE-KOSTNADER	136.294,67	174.751,27	-38.456,60	-28,2	136.294,67	174.751,27	-38.456,60	-28,2
BRUTTO FORTJENESTE	-110.919,35	-112.059,07	1.139,72	-44,2	-110.919,35	-112.059,07	1.139,72	-44,2
5000 LØNNINGER	33.000,00	34.657,00	-1.657,00	-5,0	33.000,00	34.657,00	-1.657,00	-5,0
5180 FERIEPENGER BEREGNET	-169,01	3.535,01	-3.704,02	2191,6	-169,01	3.535,01	-3.704,02	2191,6
PERSONALKOSTNADER	32.830,99	38.192,01	-5.361,02	-16,3	32.830,99	38.192,01	-5.361,02	-16,3
6010 AVSKRIVNING MASKINER	0,00	8.562,00	-8.562,00	0,0	0,00	8.562,00	-8.562,00	0,0
Avskrivning på varige driftsmidler	0,00	8.562,00	-8.562,00	0,0	0,00	8.562,00	-8.562,00	0,0
6100 FRAKTER	140,80	0,00	140,80	100,0	140,80	0,00	140,80	100,0
6300 LEIE AV LOKALER	11.900,00	0,00	11.900,00	100,0	11.900,00	0,00	11.900,00	100,0
6500 UTG.FØRT INVENTAR/UTSTYR	23.045,58	15.288,80	7.756,78	33,7	23.045,58	15.288,80	7.756,78	33,7
6520 EIENDOMMENS DRIFT	829,14	893,60	-64,46	-7,8	829,14	893,60	-64,46	-7,8
6553 VEDLIKEHOLD VERKTØY	0,00	632,00	-632,00	0,0	0,00	632,00	-632,00	0,0
6600 REP OG VEDLIKEHOLD BYGG	0,00	1.970,40	-1.970,40	0,0	0,00	1.970,40	-1.970,40	0,0
6705 REGNSKAP	8.127,75	14.246,38	-6.118,63	-75,3	8.127,75	14.246,38	-6.118,63	-75,3
6780 KJØP TJENESTER UTLAND	1.399,00	0,00	1.399,00	100,0	1.399,00	0,00	1.399,00	100,0
6800 KONTORREKVISITA	2.507,06	1.411,12	1.095,94	43,7	2.507,06	1.411,12	1.095,94	43,7
6860 SKJENKEAVGIFT	4.050,00	3.500,00	550,00	13,6	4.050,00	3.500,00	550,00	13,6
6870 Kurs, oppdatering mv	0,00	1.813,95	-1.813,95	0,0	0,00	1.813,95	-1.813,95	0,0
6940 PORTO	0,00	1.210,52	-1.210,52	0,0	0,00	1.210,52	-1.210,52	0,0
7140 REISE/DIETT ETTER REGNING	0,00	202,00	-202,00	0,0	0,00	202,00	-202,00	0,0
7320 ANNONSE/REKLAME/NETTSIDE	1.175,28	2.500,03	-1.324,75	-112,7	1.175,28	2.500,03	-1.324,75	-112,7
7770 BANKGEBYR	126,00	80,40	45,60	36,2	126,00	80,40	45,60	36,2
7790 ØREAVRUNDING	-1,33	0,00	-1,33	100,0	-1,33	0,00	-1,33	100,0
ANDRE KOSTNADER	53.299,28	43.749,20	9.550,08	17,9	53.299,28	43.749,20	9.550,08	17,9
SUM DRIFTSKOSTNADER	86.130,27	90.503,21	-4.372,94	1,6	86.130,27	90.503,21	-4.372,94	1,6
DRIFTSRESULTAT	-24.789,08	-21.555,86	-3.233,22	13,0	-24.789,08	-21.555,86	-3.233,22	13,0
8051 RENTEINNTEKT BANK	-63,00	-55,00	-8,00	12,7	-63,00	-55,00	-8,00	12,7
RENTEINNTEKTER	-63,00	-55,00	-8,00	12,7	-63,00	-55,00	-8,00	12,7
RENTEKOSTNADER	0,00	0,00	0,00	0,0	0,00	0,00	0,00	0,0
NETTO FINANSPOSTER	-63,00	-55,00	-8,00	12,7	-63,00	-55,00	-8,00	12,7
RESULTAT FØR EKSTRAORD. POSTER	-24.852,08	-21.610,86	-3.241,22	13,0	-24.852,08	-21.610,86	-3.241,22	13,0
NETTO EKSTRAORDINÆRE POSTER	0,00	0,00	0,00	0,0	0,00	0,00	0,00	0,0
Skatteskost på ekstraord. resultat	0,00	0,00	0,00	0,0	0,00	0,00	0,00	0,0
8920 PRIVATUTTAK	0,00	16.655,00	-16.655,00	0,0	0,00	16.655,00	-16.655,00	0,0
8930 SKATTER	0,00	25.500,00	-25.500,00	0,0	0,00	25.500,00	-25.500,00	0,0
8990 TILFØRT EGENKAPITAL	0,00	-20.544,14	20.544,14	0,0	0,00	-20.544,14	20.544,14	0,0

For periode 1 - 12 2013

	d. per.iår	d. per.ifjor	Avvik	i %	Hittil i år	Hittil i fjor	Avvik	i %
Disponering årsresultat	0,00	21.610,86	-21.610,86	0,0	0,00	21.610,86	-21.610,86	0,0
OVERSKUDD	-24.852,08	0,00	-24.852,08	100,0	-24.852,08	0,00	-24.852,08	100,0

0
1
2



For enkeltpersoner, ANS/DA og samvirkeforetak mv. som driver virksomhet uten å være årsregnskapspliktige etter regnskapsloven, men som har bokføringsplikt etter bokføringsloven. Vedlegg til selvangivelsen/selskapsoppgaven

Den næringsdrivendes/selskaps navn, adresse mv.:		Regnskapsperiode	Fra	01.01.2013	Til	31.12.2013
Navn	Spildra Landhandel Bjørklund Isaksen					
Forretningsadresse	Dunvik	Organisasjonsnummer (For selskaper)	Fødselsnummer (11 siffer)	Antall årsverk utført av ansatte		
Postnr./-sted	9185 Spildra	952127233	18016540826	1		
Har virksomheten skiftet næringsadresse i løpet av inntektsåret?		Ja <input type="radio"/> Nei <input checked="" type="radio"/>		Har virksomheten plikt til å ha pensjonsordning etter reglene for obligatorisk tjenestepensjon?		Ja <input type="radio"/> Nei <input checked="" type="radio"/>
Ekstern regnskapsfører:		Hvis ja, har virksomheten etablert ordningen i tråd med kravene i loven?		Ja <input type="radio"/> Nei <input type="radio"/>		
Regnskapsførers navn	NOR-Regnskap AS	Regnskapsførers organisasjonsnummer	931821164			
Forretningsadresse	Box 88	Postnr./ -sted	9189	SKJERVØY		
Er næringsopp. fylt ut av ekstern regnskapsfører?	Ja <input checked="" type="radio"/> Nei <input type="radio"/>		Er regnskapet ført av ekstern regnsk.fører?	Ja <input checked="" type="radio"/> Nei <input type="radio"/>		

Varelager

	31.12.2013	31.12.2012
0110 Råvarer og innkjøpte halvfabrikata		
0120 Varer under tilvirkning		
0130 Ferdige egentilvirkede varer		
0140 Innkjøpte varer for videresalg	361 375	225 800
Kun for jordbruk	0150 Buskap - overføres til selvangivelsen post 4.4.2	
	0160 Selvproduserte varer som skal nyttes i egen produksjon - føres ikke i SA	
0165 Rein, pelsdyr og pelsdyrskind på lager		
0170 Sum varelager - overføres av alle til post 1495 og (unntatt jordbruk) til SA post 4.4.3	= 361 375	= 225 800

Bruttofortjeneste på innkjøpte varer for videresalg

0240 Totale salgsinntekter	0250 Varekostnader	0260 Bruttofortjeneste
1 321 137	+ 1 008 621	= 312 516

For samvirkeforetak - som krever fradrag i henhold til sktl. § 10-50

0270 Skattepliktig næringsinntekt		0280 Skattepliktig næringsinnt. fra omsetning med egne medlemmer	
-----------------------------------	--	--	--

Skattemessig verdi på kundefordringer

(Pålydende kundefordringer og ikke fakturerte kundefordringer)

0300 Nyetablert virksomhet i 2011 eller senere?	<input type="radio"/> Ja <input checked="" type="radio"/> Nei	2013	2012
0310 Samlet verdi fra regnskapet		159 546	83 234
Sjablonberegning av skattemessig nedskrivning på kundefordringer			
0320	2012 Konstaterte tap på kundefordringer 2013 <input type="text"/> + <input type="text"/> <input type="text"/> + <input type="text"/> 2012 Kredittsalg 2013	x 4 x <input type="text"/> 159 546	▶
		Fra post 0310 siste år	
0330 Skattemessig verdi - må evt. fordeles i balansen mellom postene 1500 og 1530		= 159 546	= 83 234
0331 Andel av post 0330 som er kundefordringer - overføres til post 1500		159 546	83 234
0332 Andel av post 0330 som er oppgjente ikke fakturerte kundefordringer - overføres til post 1530			

Andre offentlige organers bruk av opplysninger i RF-1175.

For å samordne og forenkle oppgaveinnleveringen fra næringslivet, kan opplysninger som avgis i "Næringsoppgave 1", RF-1175, helt eller delvis bli benyttet også av andre offentlige organer som har hjemmel til å innhente de samme opplysningene, jf. lov om Oppgaveregisteret §§ 5 og 6. Opplysninger om evt. samordning kan fås ved henvendelse til Oppgaveregisteret på telefon 75 00 75 00, eller Skattedirektoratet på telefon 800 800 00.

Skattemessig resultatregnskap 2013 (i hele kroner)

	2013	2012		2013	2012
3000 Salgsinntekt og uttak, avgiftspliktig	1 265 223	1 315 040	7000 Drivstoff transportmidler		
3100 Salgsinntekt og uttak, avg. fritt innenfor merverdiavgiftsloven		-11 410	7020 Vedlikehold mv. transportmidler		
3200 Salgsinntekt og uttak, utenfor merverdiavgiftsloven	86 000	108 000	7040 Forsikring og avgifter på transportmidler		
3300 Offentlige avgifter vedrørende salg	+	+	7080 Bilkostnader, bruk av privat bil i næring		
3400 Offentlige tilskudd/refusjon	54 400	46 347	7098 Privat bruk av el. kommunikasjon	+	+
3600 Leieinntekt fast eiendom			7099 Privat bruk av næringsbil	+	+
3605 Leieinntekt fast eiendom, avgiftspliktig			7155 Reise-/diett- og bilgodtgjørelse oppgavepliktig		
3650 Leieinntekt av rettigheter - jakt, fiske mv.			7165 Reise- og diettkostnader, ikke oppgavepliktig		3 573
3695 Andre utleieinntekter			7295 Provisjonskostnad		
3700 Provisjonsinntekt			7330 Salgs- og reklamekostnad	2 561	3 886
3890 Inntektsføring fra positiv gevinst-/tapkonto (RF-1219)			7350 Representasjonskostnader (med fradragsrett)		
3895 Inntektsføring fra saldo			7495 Kontingenter (med fradragsrett)	2 000	2 000
3900 Andre driftsinntekter			7500 Forsikringspremie	6 937	6 718
9900 Sum driftsinntekt	= 1 405 623	= 1 457 977	7565 Garanti- og servicekostnad		
4005 Varekostnad	1 008 621	1 022 211	7600 Lisens, patentkostnad royalty o.l.		
4295 Beholdn. endring av varer under tilvirkning og ferdig tilv. varer			7700 Annen kostnad, fradragsberettiget	13 500	11 293
4500 Fremmedytelse og underentreprise	105 000	139 611	7890 Fradragsføring av negativ gevinst-/tapkonto (RF-1219)		
4995 Beholdn. endring av egen-tilvirkede anleggsmidler			7895 Konstaterte tap på fordringer		
5000 Lønn, feriepenger mv.	32 831	38 192	7896 Andre konstaterte tap - tap på kontrakter mv.		
5300 Annen oppgavepliktig godtgjørelse			7897 Endring i skattemessig nedskrivning kundefordringer		
5400 Arbeidsgiveravgift			9910 Sum driftskostnad	= 1 294 244	= 1 338 721
5420 Innberetningspliktig pensjonskostnad			9920 Driftsresultat	111 379	119 256
5600 Arbeidsgodtgjørelse til eiere i ANS/DA mv.			8060 Valutagevinst (agio)		
5900 Annen personalkostnad		3 800	8099 Annen kapitalinntekt som ikke er spesifisert i RF-1084 og/eller RF-1219		
5950 Egen pensjonsordning			9925 Sum kapitalinntekt	=	=
6000 Avskrivninger	19 559	8 562	8160 Valutatap (disagio)		
6100 Frakt og transportkostnad vedrørende salg	141	397	8199 Andre kapitalkostnader som ikke er spesifisert i RF-1219		
6200 Energi, brensel mv. vedrørende produksjon			9928 Sum kapitalkostnad	=	=
6300 Leie av lokaler	11 900		9930 Resultatet overføres side 4 Enkeltpers. foretak til post 0401, Samvirkeforetak og ANS/KS/DA til post 0410	= 111 379	= 119 256
6310 Leasingleie av bil					
6340 Lys, varme	10 211	11 509			
6395 Renovasjon, vann, avløp, renhold mv.	1 541	1 496			
6400 Andre leiekostnader	6 241	4 908			
6500 Verktøy, inventar mv. som ikke skal aktiveres	23 361	15 921			
6600 Reparasjon og vedlikehold av bygninger	2 668	8 184			
6695 Reparasjon og vedlikehold - annet					
6700 Fremmed tjeneste (regnskap/ revisjon/rådgivning o.l.)	37 328	42 452			
6995 Kontorkostnader - bl.a. til el. kommunikasjon som inkluderer kostnader til privat bruk.	9 845	14 007			

Balanse - skattemessige verdier (i hele kroner)

	2013	2012		2013	2012
Eiendeler			Skattemessig egenkapital		
1000 Forskning og utvikling			2015 Felleseid andelskapital i samvirkeforetak		
1020 Immaterielle eiendeler, konsesjoner/melkekvote			2050 Annen egenkapital	237 344	356 073
1080 Goodwill (saldogruppe b)			2045 Avsatt utbytte		
1105 Forretningsbygg (saldogruppe i)			2080 Udekket tap		
1115 Bygg og anlegg, hotell o.l. (saldogruppe h)			9960 Sum skattemessig egenkapital	= 237 344	= 356 073
1120 Fast teknisk installasjon i bygninger (saldogruppe j)			Ubeskattet egenkapital		
1130 Bygg, anlegg, maskiner under bygging - til eget bruk			2095 Negativ saldo		
1131 Bygg, anlegg, maskiner under bygging - for salg			2096 Positiv gevinst- og tapskonto		
1140 Jord- og skogverdier			2097 Betinget avsatt gevinst (sktl. § 14-70 og 14-71)		
1150 Tomter og andre grunnarealer			9970 Sum ubeskattet egenkapital	= 0	= 0
1160 Boliger inkl. tomter, hytter mv.			Gjeld		
1205 Maskiner, personbiler, inventar (saldogruppe d)	27 400	34 250	2220 Foretaksgjeld til kredittinstitusjoner		
1221 Skip, rigger mv. (saldogruppe e)			2275 Langsiktig lån i utenlandsk valuta		
1225 Fly, helikopter mv. (saldogruppe f)			2289 Stille interessentinnskudd og ansvarlig lånekapital		
1239 Vare-, lastebiler, busser mv. (saldogruppe c)			2380 Kassakreditt		
1280 Kontormaskiner (saldogruppe a)			2400 Leverandørgjeld	439 548	78 011
1290 Andre driftsmidler			2600 Skattetrekk og andre trekk	3 000	3 657
1295 Avskrivbare eiendeler utenom saldosystemet (kostnadsford.)			2740 Oppgjørskonto merverdiavgift	6 017	13 350
1299 Negativ gevinst- og tapskonto			2770 Skyldig arbeidsgiveravgift		
1495 Varelager (spesifikasjon side 1)	361 375	225 800	2790 Andre offentlige avgifter		
1500 Kundefordringer	159 546	83 234	2800 Avsatt utbytte		
1530 Oppgjørte, ikke fakturerte kundefordringer			2900 Forskudd fra kunder		
1577 Fordringer på ansatte			2910 Gjeld til ansatte og eiere		
1578 Fordringer på eiere, styremedlemmer o.l.			2949 Lønn, feriepenger o.l.	3 366	3 535
1595 Langsiktige fordringer i utenlandsk valuta			2950 Påløpt rente		
1599 Andre fordringer			2995 Annen gjeld	26 500	11 748
1780 Krav på innbetaling av selskapskapital			9990 Sum gjeld	= 478 432	= 110 301
1829 Aksjer og verdipapirfondsandeler			9995 Sum egenkapital og gjeld	= 715 775	= 466 373
1869 Obligasjoner og sertifikater					
1880 Andre finansielle instrumenter					
1895 Andel i deltakerliknet selskap					
1900 Kontanter	2 690	9 150	Fylles bare ut av de som benyttet Næringsoppgave 2 (RF-1167) forrige år.		
1920 Bankinnskudd	164 764	113 939	9996 Egenkapital 31.12.2012		
1950 Bankinnskudd for skattetrekk			9997 Midlertidige forskjeller 31.12.2012, jf. RF-1217		
9950 Sum eiendeler	= 715 775	= 466 373	9998 Korrigert egenkapital 1.1.2013		

Spesifikasjon av beløp som skal overføres til RF-1224 Personinntekt fra enkeltpersonforetak og til RF-1030 Selvangivelsen
OBS! ANS/KS/DA skal bare fylle ut postene 0410 – 9940! Ikke postene 0401 - 0403!

I enkeltpersonforetak skal kolonnene A, B og E nyttes. I kolonne merket ID skal næringen(-e) nummereres løpende, men med samme nummer for næringer med felles beregning av personinntekt. Kolonne C gjelder bare for gjennomsnittslignet skogbruk og reindrift, dessuten for overføring av inntekt fra biomasseproduksjon til jordbruk, se den spesielle rettledningen for disse næringene, RF-1178. Inntekter/underskudd fra jordbruk, skogbruk og fiske i kolonne E overføres til spesifiserte poster i selvangivelsen.

0401 Resultat enkeltpersonforetak fra post 9930		111 379		Beløp under E overf. til RF-1224 og RF-1030		Fordeling av overskudd/underskudd. Se rettledningen.	
A	ID (Eks. 1, 2, 3 m.v.)	B	C	E	Overført til post nr. i selvang. (RF-1030)	F	G
Type Næring		Post 0401 fordelt på næringer	Korreksjoner for primærnæringer, se rettledningen	Skattepliktig inntekt fordelt på næringer		Hovedutøver	Ektefelle/ registrert partner
0402 Annen næring	1	111 379		111 379	2.7.6		
0402							
0402							
0403 Kontrollsum				111 379			

Årsresultat

0410 Resultat fra post 9930	111 379
0411 Skattepliktig utbytte på aksjer mv.	+
0412 Renteinntekt	+ 152
0413 Rentekostnader	+ 72
0414 Skattepliktig gevinst/fradragsberettiget tap ved realisasjon av aksjer mv.	+ ±
0415 3 % av skattefrie inntekter etter fritaksmetoden	+
0416 Andel overskudd/underskudd og eventuelt gevinst/tap knyttet til andel i deltakerliknet selskap - posten skal nyttes kun av enkeltpersonforetak, se rettl.	+ ±
9940 Årsresultat - ANS/KS/DA overfører beløpet til post 1110 i RF-1215 (selskapsoppgaven). For samvirkeforetak, se rettledningen!	= 111 459
9980 For samvirke: Etterbetaling, bonus mv. ekskl. MVA til andelseiere/medl.	+
9985 For samvirke: Næringsinntekt/underskudd - beløpet overføres til hhv. post 201 eller post 222 i RF-1028 (selvangivelse for aksjeselskap mv.)	=

Næringskostnader uten fradragsrett/ egenkapitalkorreksjoner

2013

2051 Ikke fradragsberettigede representasjonskostnader	
2052 Ikke fradragsberettigede kontigenter/gaver	
2053 Andre ikke fradragsberettigede kostnader	
2060 Sum næringskostnader uten fradragsrett	=
2054 Skattefrie inntekter	
2055 Innskudd kontanter	
2056 Innskudd andre eiendeler	
2057 Fradragsført bruk av privat bil etter sats	
2058 Positive egenkapitalkorreksjoner	
2059 Negative egenkapitalkorreksjoner	+
2070 Sum egenkapitalkorreksjoner	=

Spesifikasjon av privatkonto

2013

2061 Kontantuttak	152 978
2063 Uttak av driftsmidler	
2064 Uttak av varer og tjenester	60 660
2065 Bolig i næringsbygg	
2067 Lys og varme privat	
2068 Private kostnader til elektronisk kommunikasjon	
2069 Diverse andre private kostnader	
2072 Skatter	16 550
2075 Privat bruk av næringsbil	
2077 Premie til egen syke- og ulykkesforsikring	
2078 Premie til tilleggstrygd for sykepenger	
2079 Sum privatkonto	= 230 188

Egenkapitalavstemming (beløp i hele kroner)

0420 Skattemessig egenkapital per 31.12.2012 fra post 9960	356 073
0421 Årsresultat fra post 9940	+ 111 459
0422 Privatkonto (spesifisert ovenfor) fra post 2079	+ 230 188
0423 Næringskostnader uten fradragsrett (spesifisert ovenfor) fra post 2060	+
0424 Egenkapitalkorreksjoner spesifisert ovenfor fra post 2070	+ ±
0425 Sum skattemessig egenkapital per 31.12.2013 - Skal være lik post 9960	= 237 344

Underskrift

Sted og dato	Spildra 15.05.2014	Underskrift	Rita K Bjørklund Isaksen
Henvendelse rettes til	Daglig leder Rita Isaksen	Telefonnummer	77 76 91 88

Det vises til rettledning som er utarbeidet til hjelp ved utfylling av Næringsoppgave 1; RF-1176 og RF-1178
RF-1175 Elektronisk utgave Spildra Landhandel Bjørklund Isaksen

Fastsatt av Skattedirektoratet med hjemmel i Finansdepartementets delegeringsvedtak av 24. oktober 1991, jf. ligningsloven § 4-4 nr. 7
 Produsert med FINALE Årsoppgjør av Nor-Regnskap AS



Navn Spildra Landhandel Bjørklund Isaksen		Fødselsnummer 18016540826	
Virksomhets-/kontoradresse (Næringsdrivende som har næringsinntekt i flere kommuner, skal oppgi disse) Dunvik		Postnr. 9185	Poststed Spildra
Type næring (Se rettleidingen) Annen næring			Nærings ID 1

Basisberegning

1.1 Beløp overført fra Næringsoppgave 1 (post 0402E), fra Næringsoppgave 2 (post 0402E), fra Næringsoppgave for billedkunstnere (post 2.90) eller fra Driftsresultat i selvangivelsen RF-1030.		111 379
1.2 Renter på den foretaks gjeld til finansinstitusjoner som er ført i post 2.10 (se rettleidingen til post 2.10), og renter på drifts-/kasserekredit og foretakslån som er tatt opp og nedbetalt i året.		-
1.3 Kapitalinntekter (avkastning og gevinster, ikke renter) knyttet til finansobjekter, eller til realobjekter som ikke har virket i virksomheten. (Inntekten må være ført i næringsoppgaven eller driftsresultat i RF-1030 og inngå i post 1.1). Om rentestøtte fra Innovasjon Norge, se rettleidingen.		-
1.4 Reduksjonsbeløp for leid eiendom mot innskudd		-
1.5 Kapitalkostnader (ikke renter) og tap knyttet til finansobjekter, eller til realobjekter som ikke har virket i virksomheten. (Kostnaden må være ført i næringsoppgaven eller driftsresultat i RF-1030 og inngå i post 1.1)		+
1.6 Gevinst ved realisasjon av tomt i jord-/skogbruk som ikke skal inngå i beregnet personinntekt. (Beløp overført fra RF-1177 post 453)		-
1.7 Sum		= 111 379
1.8 Skjermingsfradrag (Positivt beløp fra post 2.11 eller 2.12 multiplisert med skjermingsrenten)	a) Skjermingsrente 187 022 X 1,50 %	- 2 805
1.9 Årets beregnede personinntekt før samordning/fremføring. Dersom fordeling mellom ektefeller, nyttes beløpene i post 1.10 for den videre beregning		= 108 573

Ektefellefordeling (Fordeling av post 1.9 mellom ektefeller)**Ektefelle**

1.10 Ved ektefellefordeling multipliseres summen i post 1.9 med vedkommende ektefelles prosentandel og beløpet benyttes i videre beregning	% andel a)	% andel b)	
		100,00	108 573

Samordning/fremføring av negativ beregnet personinntekt

1.17 Årets beregnede personinntekt før samordning/fremføring			108 573
1.18 Negativ beregnet personinntekt fra tidligere år (negativ beregnet personinntekt fra ANS/DA/KS kan ikke fremføres) - se rettleidingen	-	-	
1.19 Fradrag for negativ beregnet personinntekt som er overført fra annen virksomhet, som det kan foretas samordning med - se rettleidingen	-	-	
1.20 Tillegg for negativ beregnet personinntekt som er overført til annen virksomhet, som det kan foretas samordning med - se rettleidingen	+	+	
1.21 Tillegg for negativ beregnet personinntekt som kan samordnes med uttatt arbeidsgodtgjørelse fra ANS/DA/KS i år - se rettleidingen	+	+	
1.22 Tillegg for negativ beregnet personinntekt som kan samordnes med lott fra fiske i år - se RF-1213 post 118	+	+	
1.23 Årets beregnede personinntekt Er resultatet under null, viser dette den beregnede negative personinntekten som kan fremføres til fradrag for senere år. (Negativ beregnet personinntekt skal ikke føres i selvangivelsen)	=	=	108 573
1.24 Opplysningspost (for de som velger å ikke nytte post 1.18 til å redusere positiv beregnet personinntekt med fremført negativ beregnet personinntekt fra tidligere år) - se rettleidingen			

Spesifisering av positiv beregnet personinntekt fra post 1.23**Ektefelle**

Overføres selvangivelsen (RF-1030) post 1.6.1 eller 1.6.2, se rettleidingen	Fiske/ Familiebarnehage i eget hjem	Annen næring	Fiske/ Familiebarnehage i eget hjem	Annen næring
Personinntekt	1.33	1.34	1.35	1.36
				108 573

Beregning av skjermingsgrunnlaget:

		Verdsettelses- metode	Inngående verdi	Utgående verdi
Avskrivbare driftsmidler	2.1 Saldogruppe A: Kontormaskiner mv.			
	Saldogruppe B: Ervervet forretningsverdi		+	+
	Saldogruppe C: Vogntog, lastebiler mv.		+	+
	Saldogruppe D: Personbiler, traktorer mv.	R	+ 34 250	+ 27 400
	Saldogruppe E: Skip, fartøyer mv.		+	+
	Saldogruppe F: Fly og helikopter		+	+
	Saldogruppe G: Anlegg for overføring og distribusjon av elektrisk kraft mv.		+	+
	Saldogruppe H: Bygg og anlegg mv.		+	+
	Saldogruppe I: Forretningsbygg		+	+
	Saldogruppe J: Fast teknisk installasjon i bygninger		+	+
	Driftsmiddel som avskrives lineært		+	+
2.2 Ikke avskrivbare driftsmidler		+	+	
2.3 Andre ervervede immaterielle rettigheter		+	+	
2.4 Aktiverte forsknings- og utviklingskostnader		+	+	
2.5 Varer (inkl. buskap)/varer under tilvirkning	R	+ 225 800	+ 361 375	
2.6 Kundefordringer	R	+ 83 234	+ 159 546	
2.7 Leverandørgjeld/forskudd fra kunder		- 78 011	+ 439 548	
2.8 Sum		= 265 273	= 108 773	
2.9 Sum skjermingsgrunnlag før gjeldsfradrag (inngående + utgående verdier i post 2.8) / 2)				= 187 022
2.10 Foretaksgjeld til finansinstitusjoner og foretaksgjeld knyttet til mengdegjeldsbrev, se rettledningen	Inngående verdi	Utgående verdi	(Inng. + utg. verdi) / 2	
			+	
2.11 Sum	Beløpet overføres til post 1.8 a. Er virksomheten drevet bare en del av året, overføres beløpet til post 2.12.			= 187 022
2.12 Er virksomheten drevet en del av inntektsåret, beregnes forholdsmessig andel av skjermingsfradraget. Kun hele måneder regnes med. Beløpet overføres til post 1.8a				
	Overført fra post 2.11 X antall hele mnd.		X	=
	12		12	

Underskrift

Dato	Underskrift		
15.05.2014	Rita K Bjørklund Isaksen		
Regnskapsførerens navn			
NOR-Regnskap AS			
Forretningsadresse (gate)		Postnr	Poststed
Box 88		9189	SKJERVØY

Fatsatt av Skattedirektoratet med hjemmel i Finansdepartementets delegeringsvedtak av 28. november 1994, jf ligningsloven § 4-4 nr. 7. Det vises til egen rettledning (RF-1225) som er utarbeidet til hjelp ved utfyllingen av Skjema for beregning av personinntekt (RF-1224).

**Årsoppgjør 2013
for
Spildra Landhandel**

Resultatregnskap

	Note	2013	2012
DRIFTSINNETEKTER OG DRIFTSKOSTNADER			
Driftsinntekter			
Salgsinntekt		1 351 223	1 411 630
Annen driftsinntekt		54 400	46 347
Sum driftsinntekter		1 405 623	1 457 977
Driftskostnader			
Varekostnad		1 113 621	1 161 822
Lønnskostnad		32 831	41 992
Avskrivning på varige driftsmidler		19 559	8 562
Annen driftskostnad		128 234	126 345
Sum driftskostnader		1 294 244	1 338 721
DRIFTSRESULTAT		111 379	119 256
FINANSINNETEKTER OG FINANSKOSTNADER			
Finansinntekter			
Annen renteinntekt		152	134
Sum finansinntekter		152	134
Finanskostnader			
Annen rentekostnad		72	67
Sum finanskostnader		72	67
NETTO FINANSPOSTER		80	67
ORD. RES. FØR SKATTEKOSTNAD		111 459	119 323
Skattekostnad på ordinært resultat		0	0
ORDINÆRT RESULTAT		111 459	119 323
ÅRSRESULTAT		111 459	119 323
OVERFØRINGER			
Overføringer annen egenkapital		230 188	148 202
Fremføring av udekket tap		(118 729)	(28 879)
SUM OVERFØRINGER		111 459	119 323

Balanse pr. 31.12.2013

	Note	31.12.2013	31.12.2012
EIENDELER			
Anleggsmidler			
Varige driftsmidler			
Maskiner og anlegg		13 800	17 250
Driftsløsøre, inventar, verktøy, kontorm.		13 600	17 000
Sum anleggsmidler		27 400	34 250
Omløpsmidler			
Varer		361 375	225 800
Kundefordringer		159 546	83 234
Bankinnskudd, kontanter o.l.		167 454	123 089
Sum omløpsmidler		688 375	432 123
SUM EIENDELER		715 775	466 373
EGENKAPITAL OG GJELD			
Egenkapital			
Innskutt egenkapital			
Opptjent egenkapital			
Annen egenkapital		237 344	356 073
Sum opptjent egenkapital		237 344	356 073
Sum egenkapital		237 344	356 073
Gjeld			
Kortsiktig gjeld			
Leverandørgjeld		439 548	78 011
Skyldig offentlige avgifter		9 017	17 007
Annen kortsiktig gjeld		29 866	15 283
Sum kortsiktig gjeld		478 432	110 301
SUM EGENKAPITAL OG GJELD		715 775	466 373

Underskrifter

Kontonr.	Kontonavn	Inngående	Postering	Saldo 2013	Saldo 2012
1100	Lager	12 708,65	-12 708,65	0,00	0,00
Bygninger og annen fast eiendom		12 708,65	-12 708,65	0,00	0,00
1230	INVENTAR	17 000,20	-3 400,00	13 600,20	17 000,20
1290	Påhengsmotor	17 250,00	-3 450,00	13 800,00	17 250,00
Transportmidler, inventar og maskiner		34 250,20	-6 850,00	27 400,20	34 250,20
1400	VAREBEHOLDNING	135 190,00	0,00	135 190,00	142 100,00
1410	BEHOLDNING SOLAR	226 185,00	0,00	226 185,00	83 700,00
Lagerbeholdninger		361 375,00	0,00	361 375,00	225 800,00
1500	KUNDER	159 546,18	0,00	159 546,18	83 234,00
Kortsiktige fordringer		159 546,18	0,00	159 546,18	83 234,00
1900	Kasse	2 690,32	0,00	2 690,32	9 150,12
1920	4740.12.91780	44 992,02	0,00	44 992,02	45 939,67
1975	DNB 7878.06.14179	21 989,13	0,00	21 989,13	5 899,87
1976	DNB 7878.06.14160	97 782,42	0,00	97 782,42	62 099,61
Betalingsmidler		167 453,89	0,00	167 453,89	123 089,27
2000	EGENKAPITAL	-212 523,87	118 729,06	-93 794,81	-191 979,73
2050	Annen Egenkapital	-143 548,87	0,00	-143 548,87	-164 093,01
2060	PRIVAT	152 977,71	-152 977,71	0,00	0,00
2064	UTTAK VARER OG TJENESTER	60 660,00	-60 660,00	0,00	0,00
2070	SKATTER	16 550,00	-16 550,00	0,00	0,00
EGENKAPITAL		-125 885,03	-111 458,65	-237 343,68	-356 072,74
2400	LEVERANDØRER	-439 548,44	0,00	-439 548,44	-78 011,40
2600	SKYLDIG FORSKUDDSTREKK	-3 000,00	0,00	-3 000,00	-3 657,00
2740	FYLKESKATTESJEFEN	-6 017,15	0,00	-6 017,15	-13 349,72
KORTSIKTIG GJELD		-448 565,59	0,00	-448 565,59	-95 018,12
2940	PÅLØPNE FERIEPENGER	-3 366,00	0,00	-3 366,00	-3 535,01
2960	Påløpt kostnad	-26 500,00	0,00	-26 500,00	-11 747,60
Korts. gjeld med tidsavgr.		-29 866,00	0,00	-29 866,00	-15 282,61
3000	AVG.PL. INNTEKT 25%	-308 234,58	0,00	-308 234,58	-314 438,41
3001	SALG MAT 15%	-533 798,15	0,00	-533 798,15	-570 599,54
3010	AVG.PL.VARESALG SOLAR 25%	-393 103,84	0,00	-393 103,84	-325 654,54
3030	SALG TRANSPORT 8%	-30 086,11	0,00	-30 086,11	-30 722,23
3040	SALG OVERNATTING 8%	0,00	0,00	0,00	-73 624,99
3090	PÅLØPTE INNTEKTER	0,00	0,00	0,00	11 410,00
3200	SALGSINNT UTENFOR AVG.OMR	-86 000,00	0,00	-86 000,00	-108 000,00
3400	DRIFTSSTØTTE KOMMUNEN	-54 400,00	0,00	-54 400,00	-46 200,00
3401	DRIFTSTØTTE MERKURPROGRAM	0,00	0,00	0,00	-147,00
Driftsinntekter		-1 405 622,68	0,00	-1 405 622,68	-1 457 976,71
4000	VAREKJØP	184 039,71	0,00	184 039,71	258 013,05
4001	VAERKJØP 15%	425 742,66	0,00	425 742,66	458 234,07
4010	VAREKJØP SOLAR	529 826,40	0,00	529 826,40	300 680,80
4080	BEH. ENDRING SOLAR	-49 785,00	0,00	-49 785,00	6 580,00
4090	BEH. ENDRING VARER	-85 790,00	0,00	-85 790,00	-800,00
4410	EMBALLASJE	4 586,87	0,00	4 586,87	-497,17
4530	UNDERLEVERANDØR TRANSP 8%	18 000,00	0,00	18 000,00	31 610,91
4540	UNDERLEVERANDØR GUIDING	87 000,00	0,00	87 000,00	108 000,00
Kjøp av materialer varer, fremmedytelser o.l.		1 113 620,64	0,00	1 113 620,64	1 161 821,66
5000	LØNNINGER	33 000,00	0,00	33 000,00	34 657,00
5180	FERIEPENGER BEREGNET	-169,01	0,00	-169,01	3 535,01
5910	KURSUTGIFTER	0,00	0,00	0,00	3 800,00

Kontonr.	Kontonavn	Inngående	Postering	Saldo 2013	Saldo 2012
Personalkostnader		32 830,99	0,00	32 830,99	41 992,01
6000	AVSKR.BYGNINGER/ANNEN FAST EIEN	0,00	12 708,65	12 708,65	0,00
6010	AVSKRIVNING MASKINER	0,00	6 850,00	6 850,00	8 562,00
6100	FRAKTER	140,80	0,00	140,80	397,40
6300	LEIE AV LOKALER	11 900,00	0,00	11 900,00	0,00
6320	RENOVASJON, VANN, AVLØP O.L.	1 540,80	0,00	1 540,80	1 496,00
6340	LYS OG VARME	10 210,99	0,00	10 210,99	11 509,39
6400	LEASING/LEIE	6 241,00	0,00	6 241,00	4 908,00
6500	UTG.FØRT INVENTAR/UTSTYR	23 360,78	0,00	23 360,78	15 288,80
6510	VEDLIKEHOLD EDB UTSTYR	1 839,20	0,00	1 839,20	5 320,00
6520	EIENDOMMENS DRIFT	829,14	0,00	829,14	893,60
6553	VEDLIKEHOLD VERKTØY	0,00	0,00	0,00	632,00
6600	REP OG VEDLIKEHOLD BYGG	0,00	0,00	0,00	1 970,40
6705	REGNSKAP	35 928,55	0,00	35 928,55	42 452,38
6780	KJØP TJENESTER UTLAND	1 399,00	0,00	1 399,00	0,00
6800	KONTORREKVISITA	4 373,46	0,00	4 373,46	2 266,72
6840	AVISER,TIDSSKRIFTER	1 550,00	0,00	1 550,00	4 390,00
6860	SKJENKEAVGIFT	5 420,00	0,00	5 420,00	4 700,00
6870	Kurs, oppdatering mv	0,00	0,00	0,00	1 813,95
6900	TELEFON	3 065,59	0,00	3 065,59	3 866,45
6901	BREDBAND/DATAKOMMUNIKASJON	505,60	0,00	505,60	0,00
6940	PORTO	350,40	0,00	350,40	1 670,02
7030	REISE/DIETT ETTER REGNING	0,00	0,00	0,00	3 370,52
7140	REISE/DIETT ETTER REGNING	0,00	0,00	0,00	202,00
7310	ANNONSER	1 386,08	0,00	1 386,08	1 386,08
7320	ANNONSE/REKLAME/NETTSIDE	1 175,28	0,00	1 175,28	2 500,03
7400	KONTINGENTER	2 000,00	0,00	2 000,00	2 000,00
7500	FORSIKRING	6 937,00	0,00	6 937,00	6 718,00
7730	DIVERSE KOSTNADER	3 190,00	0,00	3 190,00	750,00
7770	BANKGEBYR	4 890,80	0,00	4 890,80	5 841,82
7790	ØREAVRUNDING	-0,77	0,00	-0,77	1,66
Andre driftskostnader		128 233,70	19 558,65	147 792,35	134 907,22
8051	RENTEINNTÉKT BANK	-151,88	0,00	-151,88	-134,00
Finansinntekter		-151,88	0,00	-151,88	-134,00
8150	DIVERSE RENTER	71,93	0,00	71,93	66,68
Finanskostnader		71,93	0,00	71,93	66,68
8920	PRIVATUTTAK	0,00	152 977,71	152 977,71	27 081,75
8924	UTTAK AV VARER OG TJENEST	0,00	60 660,00	60 660,00	70 120,00
8930	SKATTER	0,00	16 550,00	16 550,00	51 000,00
8991	DEKKET AV EGENKAPITAL	0,00	-118 729,06	-118 729,06	-28 878,61
Disponering av årsresultat		0,00	111 458,65	111 458,65	119 323,14
TOTAL		0,00	0,00	0,00	0,00

	2013	2012	Endring
8051 RENTEINNTekt BANK	-151,88	-134,00	-17,88
Post 0412: Renteinntekt	151,88	134,00	-17,88
8150 DIVERSE RENTER	71,93	66,68	5,25
Post 0413: Rentekostnad	71,93	66,68	5,25
1230 INVENTAR	13 600,20	17 000,20	-3 400,00
1290 Påhengsmotor	13 800,00	17 250,00	-3 450,00
Post 1205: Maskiner, personbiler, inventar (Saldogruppe d)	27 400,20	34 250,20	-6 850,00
1400 VAREBEHOLDNING	135 190,00	142 100,00	-6 910,00
1410 BEHOLDNING SOLAR	226 185,00	83 700,00	142 485,00
Post 1495: Varelager	361 375,00	225 800,00	135 575,00
1500 KUNDER	159 546,18	83 234,00	76 312,18
Post 1500: Kundefordringer	159 546,18	83 234,00	76 312,18
1900 Kasse	2 690,32	9 150,12	-6 459,80
Post 1900: Kontanter	2 690,32	9 150,12	-6 459,80
1920 4740.12.91780	44 992,02	45 939,67	-947,65
1975 DNB 7878.06.14179	21 989,13	5 899,87	16 089,26
1976 DNB 7878.06.14160	97 782,42	62 099,61	35 682,81
Post 1920: Bankinnskudd	164 763,57	113 939,15	50 824,42
2000 EGENKAPITAL	-93 794,81	-191 979,73	98 184,92
2050 Annen Egenkapital	-143 548,87	-164 093,01	20 544,14
Post 2050: Annen egenkapital	237 343,68	356 072,74	118 729,06
8920 PRIVATUTTAK	152 977,71	27 081,75	125 895,96
Post 2061: Kontantuttak	152 977,71	27 081,75	125 895,96
8924 UTTAK AV VARER OG TJENEST	60 660,00	70 120,00	-9 460,00
Post 2064: Uttak av varer og tjenester	60 660,00	70 120,00	-9 460,00
8930 SKATTER	16 550,00	51 000,00	-34 450,00
Post 2072: Skatter	16 550,00	51 000,00	-34 450,00
2400 LEVERANDØRER	-439 548,44	-78 011,40	-361 537,04
Post 2400: Leverandørgjeld	439 548,44	78 011,40	-361 537,04
2600 SKYLDIG FORSKUDDSTREKK	-3 000,00	-3 657,00	657,00
Post 2600: Skattetrekk og andre trekk	3 000,00	3 657,00	657,00
2740 FYLKESKATTESJEFEN	-6 017,15	-13 349,72	7 332,57
Post 2740: Skyldig merverdiavgift	6 017,15	13 349,72	7 332,57
2940 PÅLØPNE FERIEPENGER	-3 366,00	-3 535,01	169,01
Post 2949: Lønn, feriepenger o.l.	3 366,00	3 535,01	169,01
2960 Påløpt kostnad	-26 500,00	-11 747,60	-14 752,40
Post 2995: Annen gjeld	26 500,00	11 747,60	-14 752,40
3000 AVG.PL. INNTEKT 25%	-308 234,58	-314 438,41	6 203,83
3001 SALG MAT 15%	-533 798,15	-570 599,54	36 801,39
3010 AVG.PL.VARESALG SOLAR 25%	-393 103,84	-325 654,54	-67 449,30
3030 SALG TRANSPORT 8%	-30 086,11	-30 722,23	636,12
3040 SALG OVERNATTING 8%	0,00	-73 624,99	73 624,99
Post 3000: Salgsinntekt og uttak, avgiftspliktig	1 265 222,68	1 315 039,71	49 817,03
3090 PÅLØPTE INNTEKTER	0,00	11 410,00	-11 410,00
Post 3100: Salgsinntekt og uttak, avgiftsfri	0,00	11 410,00	-11 410,00

		2013	2012	Endring
3200	SALGSINNT UTENFOR AVG.OMR	-86 000,00	-108 000,00	22 000,00
Post 3200: Salgsinntekt og uttak, utenfor avgiftsområdet		86 000,00	108 000,00	22 000,00
3400	DRIFTSSTØTTE KOMMUNEN	-54 400,00	-46 200,00	-8 200,00
3401	DRIFTSTØTTE MERKURPROGRAM	0,00	-147,00	147,00
Post 3400: Offentlig tilskudd/refusjon		54 400,00	46 347,00	-8 053,00
4000	VAREKJØP	184 039,71	258 013,05	-73 973,34
4001	VAERKJØP 15%	425 742,66	458 234,07	-32 491,41
4010	VAREKJØP SOLAR	529 826,40	300 680,80	229 145,60
4080	BEH. ENDRING SOLAR	-49 785,00	6 580,00	-56 365,00
4090	BEH. ENDRING VARER	-85 790,00	-800,00	-84 990,00
4410	EMBALLASJE	4 586,87	-497,17	5 084,04
Post 4005: Varekostnad		1 008 620,64	1 022 210,75	-13 590,11
4530	UNDERLEVERANDØR TRANSP 8%	18 000,00	31 610,91	-13 610,91
4540	UNDERLEVERANDØR GUIDING	87 000,00	108 000,00	-21 000,00
Post 4500: Fremmedytelse og underentreprise		105 000,00	139 610,91	-34 610,91
5000	LØNNINGER	33 000,00	34 657,00	-1 657,00
5180	FERIEPENGER BEREGNET	-169,01	3 535,01	-3 704,02
Post 5000: Lønn, feriepenger, mv.		32 830,99	38 192,01	-5 361,02
5910	KURSUTGIFTER	0,00	3 800,00	-3 800,00
Post 5900: Annen personalkostnad		0,00	3 800,00	-3 800,00
6000	AVSKR.BYGNINGER/ANNEN FAST EIEN	12 708,65	0,00	12 708,65
6010	AVSKRIVNING MASKINER	6 850,00	8 562,00	-1 712,00
Post 6000: Avskrivning		19 558,65	8 562,00	10 996,65
6100	FRAKTER	140,80	397,40	-256,60
Post 6100: Frakt og transportkostnad vedrørende salg		140,80	397,40	-256,60
6300	LEIE AV LOKALER	11 900,00	0,00	11 900,00
Post 6300: Leie lokale		11 900,00	0,00	11 900,00
6340	LYS OG VARME	10 210,99	11 509,39	-1 298,40
Post 6340: Lys, varme		10 210,99	11 509,39	-1 298,40
6320	RENOVASJON, VANN, AVLØP O.L.	1 540,80	1 496,00	44,80
Post 6395: Renovasjon, vann, avløp, renhold mv.		1 540,80	1 496,00	44,80
6400	LEASING/LEIE	6 241,00	4 908,00	1 333,00
Post 6400: Andre leiekostnader		6 241,00	4 908,00	1 333,00
6500	UTG.FØRT INVENTAR/UTSTYR	23 360,78	15 288,80	8 071,98
6553	VEDLIKEHOLD VERKTØY	0,00	632,00	-632,00
Post 6500: Verktøy, inventar og driftsmater. mv. som ikke skal aktiveres		23 360,78	15 920,80	7 439,98
6510	VEDLIKEHOLD EDB UTSTYR	1 839,20	5 320,00	-3 480,80
6520	EIENDOMMENS DRIFT	829,14	893,60	-64,46
6600	REP OG VEDLIKEHOLD BYGG	0,00	1 970,40	-1 970,40
Post 6600: Reparasjon og vedlikehold av bygninger		2 668,34	8 184,00	-5 515,66
6705	REGNSKAP	35 928,55	42 452,38	-6 523,83
6780	KJØP TJENESTER UTLAND	1 399,00	0,00	1 399,00
Post 6700: Fremmed tjeneste (regnskap, rev.hon., rådgivning o.l.)		37 327,55	42 452,38	-5 124,83
6800	KONTORREKVISITA	4 373,46	2 266,72	2 106,74
6840	AVISER,TIDSSKRIFTER	1 550,00	4 390,00	-2 840,00
6870	Kurs, oppdatering mv	0,00	1 813,95	-1 813,95
6900	TELEFON	3 065,59	3 866,45	-800,86
6901	BREDBAND/DATAKOMMUNIKASJON	505,60	0,00	505,60
6940	PORTO	350,40	1 670,02	-1 319,62

	2013	2012	Endring
Post 6995: Kontorkostnad, telefon, porto mv.	9 845,05	14 007,14	-4 162,09
7030 REISE/DIETT ETTER REGNING	0,00	3 370,52	-3 370,52
7140 REISE/DIETT ETTER REGNING	0,00	202,00	-202,00
Post 7165: Reise- og diettkostnad, ikke oppgavepliktig	0,00	3 572,52	-3 572,52
7310 ANNONSER	1 386,08	1 386,08	0,00
7320 ANNONSE/REKLAME/NETTSIDE	1 175,28	2 500,03	-1 324,75
Post 7330: Salgs- og reklamekostnad	2 561,36	3 886,11	-1 324,75
7400 KONTINGENTER	2 000,00	2 000,00	0,00
Post 7495: Kontingenter	2 000,00	2 000,00	0,00
7500 FORSIKRING	6 937,00	6 718,00	219,00
Post 7500: Forsikringspremie	6 937,00	6 718,00	219,00
6860 SKJENKEAVGIFT	5 420,00	4 700,00	720,00
7730 DIVERSE KOSTNADER	3 190,00	750,00	2 440,00
7770 BANKGEBYR	4 890,80	5 841,82	-951,02
7790 ØREAVRUNDING	-0,77	1,66	-2,43
Post 7700: Annen kostnad fradragsberettiget	13 500,03	11 293,48	2 206,55

Kjøp av utleiebåt	Investering	Nothuset/spildra Landhandel AS	393 352
Båthenger	Investering	Nothuset/spildra Landhandel AS	37 000
Frakt båt og henger til Skjervøy	Utgift	Nothuset Brønnøysund	15 000
		SUM	445 352
Frakt båt og henger til Spildra	Utgift	Grand Sebaste Rederi AS	8 000
Bunning og klargjøring	Bunnstoff og arbeide	Spildra Landhandel AS	12 000
AIS sporing	Investering	Spildra Landhandel AS	12 000
		SUM	32 000
VHF	Investering	Spildra Landhandel AS	8 000
Fortøyningsutstyr	Investering	Spildra Landhandel AS	10 000
Kjøp av plass i flytebrygge	Investering	Dunvik Småbåtforening	30 000
Revisorgodkjenning av regnskap	Utgift	?	5 000
		SUM	53 000
Arbeide søknader, regnskap, kontorhold	16 timerX250,-	Spildra Landhandel AS	4 000
		SUM	4 000
		SUM	-
		TOTALT 2016	534 352



Saksfremlegg

Utvalgssak	Utvalgsnavn	Møtedato
11/16	Fondsstyret	04.05.2016

Søknad om midler til kompetanseutvikling - Roy Iver Isaksen

Henvising til lovverk:

1. Forskrift for distrikts- og regionalpolitiske virkemidler
<https://lovdata.no/dokument/SF/forskrift/2013-12-11-1574?q=regionalpolitiske>
2. Retningslinjer for distrikts- og regionalpolitiske virkemidler
<https://www.regjeringen.no/no/dokumenter/retningslinjer-60-og-61/id2460680/>
3. Vedtekter for næringsfond i Kvæningen kommune, vedtatt 15.10.2010

Vedlegg

- 1 00014H.pdf
- 2 Foretaksanalyse Grand
Sebaste
rederi As

Administrasjonssjefens innstilling

Kvæningen kommune innvilger inntil 40 % tilskudd oppad begrenset til kr. 30 500,- til Grand Sebaste AS for kompetanseheving. Tilskuddet betales etter gjeldende retningslinjer og tilsagnsbrev. Tilsagnet er gyldig i 1 - ett år. Tilskuddet tildeles fra det kommunale næringsfondet og belastes post 14722.411.325.

Støttmottaker skal sende inn årsregnskap /bekreftet næringsoppgave innen 31.07. til Kvæningen kommune. Regnskapet skal sendes in i 5 påfølgende år etter at støtten er utbetalt. Kvæningen kommune kan kreve tilskuddet tilbakebetalt helt eller delvis, dersom prosjektet endres vesentlig.

Kvæningen kommune kan be om tilbakemelding vedrørende måloppnåelse og resultat i forhold til prosjektet/tiltakets planlagte mål og aktiviteter. Behovet vurderes i forhold til prosjektets egenart og størrelse.

Saksopplysninger

Søker eier og driver Grand Sebaste AS, org. nr. 991 895 604.

Søker opplyser i søkanden at etter nye krav fra Sjøfartsdirektoratet må alle skipsoffiserer oppgradere til STCW78 etter den nye Manillakonvesjonen.

Det er noe nytt som trår i kraft 1/1-17. For å få fornyet sertifikater og kunne fortsette i stillingen som skipsoffiser er denne oppgraderingen obligatorisk. Dette er ett kurs som eier skal ta i Horten. Det er stor pågang til kurscenterene siden dette omfatter så mange.

Kursavgift for kurset koster kr. 38100,-. I tillegg kommer reise og opphold. Må bekostes selv. Det søkes nå om tilskudd til kompetanseheving.

Tids- og kostnadsplan

Kurset må tas i 2016, og eier skal reise på kurs i månedsskiftet august og september for å rekke tidsfristen på 1.1.2017.

Kostnadsplan

Tittel	2016
03.	
Reise og opphold	26 066
Sjøredningsskolen	38 100
Vikarkostnader	12 000
Sum kostnad	76 166

Finansieringsplan

Tittel	2016
01.Tilskudd fra næringsfondet	50 000
02.Lån i bank	
03.Egenkapital	26 166
04.Eget arbeid	
Sum finansiering	76 166

Søker har ikke fått tilskudd fra det kommunale næringsfondet det 3 siste årene.

Vurdering

Søker skriver i søknaden at oppgradering av sertifikater er nødvendig og avgjørende for videre drift i rederiet Grand Sebaste AS. Eier og skipper er påmeldt til tre kort kurs videregående sikkerhetsopplæring for sjø, Medisinsk behandling, oppdatering og BRM (Bridge Resource Management).

Regnskapstall for perioden 2012 – 2014 viser at gjennomsnittlig årlig omsetning i Grand Sebaste AS har vært på rundt kr. 650 000,-. I 2012 og 2014 er det overskudd i driften, og foretaksanalysen er at trenden i utviklingen er positiv. Selskapet har likviditetsutfordringer. Selskapet driver med kysttrafikk, både godstransport og passasjertransport.

I henhold til vedtekter for næringsfondet, pkt. 5 F, kan det gis inntil 40 % i tilskudd til kompetanseheving. Administrasjonssjefen anbefaler at det gis inntil 40 % tilskudd til tiltaket, oppad begrenset til kr. 30 500,-.

Søknad - Støtte til forening/frivillig org.

Prosjektnavn
Støtte til kurs STCW78

Kontaktopplysninger			
Prosjektansvarlig/ -ier: Isaksen, Roy-Iver		Kontaktperson: Roy-Iver Isaksen	
Adresse: -		Postnr.: 9185	Poststed: SPILDRA
Mobil: 90888986	Telefon: -	Telefon arbeid: -	
E-post: spildra@trollnet.no		Bankkonto: 47001303712	
Organisasjonsnummer: -			

Prosjektinformasjon

Type virksomhet / type støttemottaker
Enkeltperson

Forretningside / mål og innhold med prosjektet

Etter nye krav fra Sjøfartsdirektoratet må alle skipsoffiserer oppgradere til STCW78 etter den nye Manillakonvesjonen.

Dette er noe nytt som trår i kraft 1/1-17. For å få fornyet sertifikater og kunne fortsette i stillingen som skipsoffiser er denne oppgraderingen obligatorisk. Dette er ett kurs som jeg skal ta i Horten. Det er stor pågang til kurssenterene siden dette omfatter så mange.

Kurset er kostbart og bare kursene koster kr. 38100,-.

I tillegg kommer reise og opphold. Må bekostes selv.

Eiersammensetning / deltakere i prosjektet utover støttemottaker

Kostnadsplan og finansieringsplan
--

Kostnadsplan

Tittel	SUM
03.	0
Reise og opphold	26 066
Sjøredningsskolen	38 100
Vikarkostnader	12 000
Sum kostnad	76 166

Finansieringsplan

Tittel	SUM
01.Tilskudd fra næringsfondet	0
01.Tilskudd fra næringsfondet	50 000
02.Lån i bank	0

03.Egenkapital	26 166
04.Eget arbeid	0
Sum finansiering	76 166

Tilskudd fra andre

Er det tidligere søkt andre offentlig instanser om tilskudd til prosjektet/tiltaket? Nei

Begrunnelse avslag

Andre opplysninger

For å kunne fortsette å være skipper på M/S Kameleon og andre båter må oppgradering være utført slik at man når å søke om fornyelse av sertifikat før 1/1-17. Grunnet dårlig økonomi har jeg ikke mulighet til selv å finansiere dette. Rederiet har heller ingen muligheter til å støtte dette mere enn det som er satt som egenkapital. Hvis jeg ikke kan få fornyet sertifikatet mitt vil dette også medføre at det blir nødvendig å selge M/S Kameleon da det ikke er nok drift til at jeg kan ansette andre offiserer i mitt sted. Er derfor helt avhengig av støtte.

Geografi

1943-Kvænanngen

Vedlegg		
Dokumentnavn	Filstørrelse	Dato
Bekreftelse Sjøredningsskolen.odt	16 090	07.04.2016
Reise og opphold.odt	11 334	07.04.2016

Hei Roy-Iver Isaksen

RS Sjøredningsskolen bekrefter at Roy-Iver Isaksen er påmeldt følgende kurs:

Kursnavn: Videregående sikkerhetsopplæring for sjø

Kurssted: RS Sjøredningsskolen AS

Startdato: 30.08.2016 kl. 08:15 - Oppmøte i Forskningsparkens kantine (Raveien 205, 3184 Borre)

Stoppdato: 01.09.2016 kl. 16:00

Pris for dette kurset er NOK 11.600,-.

RS Sjøredningsskolen bekrefter at Roy-Iver Isaksen er påmeldt følgende kurs:

Kursnavn: Medisinsk behandling, oppdatering

Kurssted: RS Sjøredningsskolen AS

Startdato: 02.09.2016 kl. 08:15 - Oppmøte i Forskningsparkens kantine (Raveien 205, 3184 Borre)

Stoppdato: 02.09.2016 kl. 16:00

Pris for dette kurset er NOK 3.900,-.

RS Sjøredningsskolen bekrefter at Roy-Iver Isaksen er påmeldt følgende kurs:

Kursnavn: BRM (Bridge Resource Management)

Kurssted: RS Sjøredningsskolen AS

Startdato: 05.09.2016 kl. 10:00 - Oppmøte i Forskningsparkens kantine (Raveien 205, 3184 Borre)

Stoppdato: 07.09.2016 kl. 16:00

Prisen for dette kurset er 22.600,-.

Det er disse kursene du trenger for å fornye ditt dekksoffisersertifikat etter STCW78 konvensjonen, med de senere endringer vedtatt i Manila 2010.

Med vennlig hilsen

Sissel Berge Dyblie

Rådgiver

RS Sjøredningsskolen AS

Mobil: + 47 90 52 72 62

Telefon: +47 33 07 12 20

Forskningsparken, Raveien 205, 3184 Borre

sissel.berge.dyblie@rs.no

www.sjoredningsskolen.no

Roy-Iver Isaksen
9185 Spildra

Kostnader reise og opphold på Sjøredningsskolen i Horten.

Båt Spildra-Burfjord T/R	146,-
Bil Burfjord-Alta T/R 200 km a`4,10 etter statens satser	820,-
Fly Alta-Oslo T/R	2000,-
Tog Gardemoen-Moss T/R	500,-
Ferge Moss-Horten T/R	80,-
Hotell 28/8-7/9	14000,-
Diett 12 døgn a` 710,- etter statens satser	8520,-
<u>SUM</u>	<u>26066,-</u>

Foretaksanalyse

Grand Sebaste Rederi AS

Orgnr.: 991 895 604

21.04.2016 09:30



Foretaksanalysen er levert av Purehelp.no AS
32241400 - www.purehelp.no

Markedsinformasjon:

Org nr:	991 895 604
Firmanavn:	Grand Sebaste Rederi AS
Markedsnavn:	
Historiske navn:	
Reklameindikator:	
Bransje:	Kysttrafikk ellers med passasjerer
Besøksadresse:	, 9185 Spildra
Postadresse:	
Posthus:	
Fylke:	Troms
Kommune:	Kvæningen
E-post:	spildra@c2i.net
Web:	

Juridisk informasjon:

Konserntilknytning:	N
Revisor:	
Revisorhonorar:	
Regnskapsbyrå:	Skarven Regnskap AS
Stiftet:	25.08.2007
Registrert:	15.12.2007
Formål:	Å eie og drive kysttrafikk med båt i Norge ellers, samt bygg og anleggsvirksomhet. Selskapet kan også delta i andre virksomheter med eierinteresser eller lignende.
Selskapsform:	AS
Antall ansatte:	2
Aksjekapital:	100000
Kassekredittramme:	0
Prokura:	
Signatur:	Styrets leder alene.

Eierposter andre selskaper:

Det er ikke registrert noe informasjon i denne seksjonen

Juridiske personer:

Tittel:	Navn:	Lønn:
Adm. direktør	Roy Iver Hilmar Isaksen	47
Tittel:	Navn:	Styrescore:
Styrets leder	Roy Iver Hilmar Isaksen	12
Varamedlem	Rita Bjørklund Isaksen	11

Kontaktpersoner:

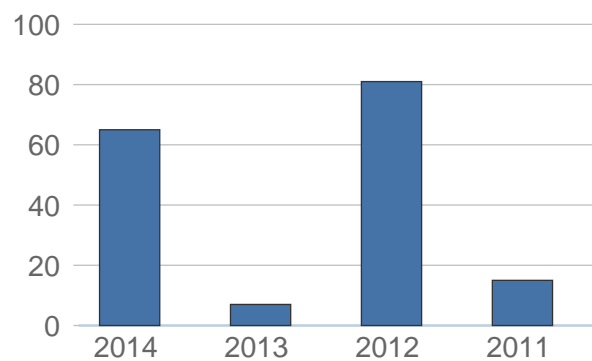
Det er ikke registrert noe informasjon i denne seksjonen

Aksjonærer:

Firmanavn/Person:	Andel Aksjer: (%)
Roy Iver Hilmar Isaksen	100.00%
Aksjonærene er hentet fra siste innleverte regnskap	

Driftscore:

År	2014	2013	2012	2011
Totalrentabilitet	10	0	12	0
Kapitalomsetningshastighet	2	2	2	2
Fordringsomsetningshastighet	5	5	5	5
Gjeldsbetjeningsgrad	4	0	6	0
Resultatgrad	18	0	20	0
Kontantstrøm fra drift	20	0	20	0
Rentedekningsgrad	4	0	6	0
Likviditetsgrad II	2	0	10	8
Totalt	65	7	81	15



Forklaring:

Modellen gir en rask og kortfattet analyse av virksomhetens driftseffektivitet. Modellen tar ikke hensyn til konsernstrukturer og vurderer bare det enkelte objektet isolert. Fokus er på foretakets evne til å forvalte egne balanseverdier, skape likviditet, resultatmarginer samt gode driftsorienterte effektivitetstall.

Sone tabell:

0 - 20 poeng
 20 - 40 poeng
 40 - 60 poeng
 60 - 80 poeng
 80 - 100 poeng

Svak driftscore
 Middels/Svak driftscore
 Middels/God driftscore
 God driftscore
 Meget god driftscore

Bankscore:

Total Bankscore: 4.10 av 10



Nøkkeltall:	Poeng:	Gruppe:
Egenkapital	0.00	Dårligst score
Egenkapitalandel	0.00	Dårligst score
Rentedekningsgrad	1.20	Middels/svak score
Gjeldsbetjenings grad	0.90	Svak score
Kontantstrøm fra drift	2.00	Beste score

Forklaring:

Tilsvarende scoresystem benyttes av banker og finansinstitusjoner i hele Norden. Analysen brukes ofte for en rask, matematisk og objektiv vurdering av spesielt mindre og mellomstore virksomheter. For store komplekse virksomheter vil modellen normalt være for enkel.

Scorenivået kan understøtte en beslutning om klientprioriteringer (sikkerhet, nedbetalingstid, rentenivå), hvilken finansieringsevne virksomheten har (lånestørrelse) og om dette er en virksomhet man ønsker å finansiere samt jobbe videre med (klient attraktivitet).

Sone tabell:

0 - 2 poeng
 2 - 4 poeng
 4 - 6 poeng
 6 - 8 poeng
 8 - 10 poeng

Svak bankscore
 Middels/Svak bankscore
 Middels/God bankscore
 God bankscore
 Meget god bankscore

Konkursscore:

Zone	2014	2013	2012	2011
Trend				
 <1,50 = Meget høy risiko	 1,51 - 1,99 = Medium/høy risiko	 2,00 - 2,99 = Mindre risiko	 >3,00 = Lav risiko	

År	2014	2013	2012	2011
Driftsinntekter	697	585	726	458
Resultat etter finansinntekter	124	-214	267	-54
Sum finanskostnad	106	124	107	100
Sum omløpsmidler	104	104	262	64
Sum eiendeler	974	1 321	1 340	1 255
Sum kortsiktig gjeld	179	269	53	29
Sum langsiktig gjeld	1 349	1 623	1 521	1 620
Sum egenkapital	-554	-572	-234	-394
Kontantstrøm fra drift	118	-200	273	-40
Z-FACTOR POENG	0,29	-1,03	1,51	-0,33

Forklaring:

Z-Factor metoden danner utgangspunktet for å analysere sannsynligheten for en konkurs de neste 3 årene. Modellen er utviklet i USA av kredittspesialister og basert på et betydelig historisk tallmateriale. Utgangspunktet for modellen er virksomhetens historiske årsregnskap. Scoreanalysen har sine begrensninger i forhold til faktor bredde og må behandles med noe forsiktighet. Som et supplement til andre analysemetoder kan den fungere godt. Modellen er modifisert for Norske forhold.

Markedsandel/Ranking

Markedsandel:

Bransje:

År: 2014	0.09%
År: 2013	0.11%
År: 2012	0.14%
År: 2011	0.08%

Kommune:

År: 2014	0.39%
År: 2013	0.14%
År: 2012	0.2%
År: 2011	0.12%

Ranking:

Bransje:

Driftsinntekter:	109 av 232
Driftsresultat:	71 av 232
Egenkapital:	207 av 232
Vekstomsetning:	67 av 232

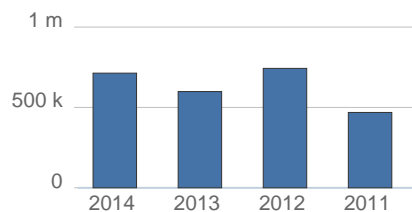
Kommune:

Driftsinntekter:	22 av 43
Driftsresultat:	15 av 43
Egenkapital:	43 av 43
Vekstomsetning:	23 av 43

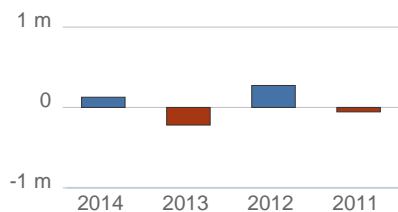
Fylke:

Driftsinntekter:	4202 av 7339
Driftsresultat:	3001 av 7339
Egenkapital:	7007 av 7339
Vekstomsetning:	2477 av 7339

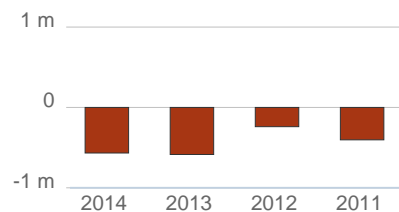
Driftsinntekter



Driftsresultat



Sum egenkapital



Resultatregnskap:

År	2014	2013	2012	2011
Driftsinntekter	697	585	726	458
Salgsinntekter	489	585	726	458
Andre driftsinntekter	209	0	0	0
Vareforbruk	16	0	0	0
Beholdningsendring	0	0	0	0
Lønn	25	359	45	157
Avskrivning	101	138	113	113
Nedskrivning	0	0	0	0
Drifts kostnader andre	431	302	301	242
Driftsresultat	124	-214	267	-54
Inntekt på investering i datter	0	0	0	0
Inntekt på investering i konsern	0	0	0	0
Inntekt på investering i tilknyttet foretak	0	0	0	0
Renteinntekter konsern	0	0	0	0
Annen renteinntekt	0	0	0	0
Annen finansinntekt	0	0	0	0
Sum finansinntekter	0	0	0	0
Verdiendring omløpsmidler	0	0	0	0
Nedskrivning omløpsmidler	0	0	0	0
Nedskrivning anlegg	0	0	0	0
Rentekostnader konsern	0	0	0	0
Annen rentekostnad	106	124	107	100
Annen finanskostnad	0	0	0	0
Sum finanskostnad	106	124	107	100
Resultat før skatt	17	-338	160	-153
Skatt ordinært resultat	0	0	0	0
Ordinært resultat	17	-338	160	-153
Ekstraordinære inntekter	0	0	0	0
Ekstraordinære kostnader	0	0	0	0
Skatt ekstraordinært	0	0	0	0
Sum Skatt	0	0	0	0
Årsresultat	17	-338	160	-153
Utbytte	0	0	0	0
Konsernbidrag	0	0	0	0
Overføringsfond for vurderingsforskjeller	0	0	0	0
Tap fordringer	0	0	0	0

Balanseregnskap - Eiendeler:

År	2014	2013	2012	2011
Sum anleggsmidler	870	1 216	1 078	1 191
Sum immaterielle midler	0	0	0	0
Forskning og utvikling	0	0	0	0
Patenter og lignende	0	0	0	0
Utsatt skattefordel	0	0	0	0
Goodwill	0	0	0	0
Sum varige driftsmidler	870	1 216	1 078	1 191
Fast eiendom	0	0	0	0
Maskiner	46	61	0	0
Skip/rigg/fly	824	1 155	1 078	1 191
Driftsløsøre	0	0	0	0
Sum finansielle anleggsmidler	0	0	0	0
Investering i datterselskap	0	0	0	0
Investering i annet foretak i samme konsern	0	0	0	0
Lån til foretak i samme konsern	0	0	0	0
Investering i tilknyttet selskap	0	0	0	0
Lån til tilknyttet selskap og felles kontrollert virksomhet	0	0	0	0
Aksjer/andeler	0	0	0	0
Obligasjoner	0	0	0	0
Pensjonsmidler	0	0	0	0
Andre anleggsmidler	0	0	0	0
Sum omløpsmidler	104	104	262	64
Sum varelager	0	0	0	0
Lager råvarer	0	0	0	0
Lager tilvirkede varer	0	0	0	0
Lager ferdigvarer	0	0	0	0
Sum fordringer	27	44	38	12
Kundefordringer	27	44	38	12
Annen fordring	0	0	0	0
Konsernfordring	0	0	0	0
Krav på innbetaling av selskapskapital	0	0	0	0
Sum investeringer	0	0	0	0
Aksjer og andeler i foretak i samme konsern	0	0	0	0
Markedsbaserte aksjer	0	0	0	0
Markedsbaserte obligasjoner	0	0	0	0
Andre markedsbaserte finansielle instrumenter	0	0	0	0
Andre finansielle instrumenter	0	0	0	0
Kassebeholdning	77	60	223	52
Andre omløpsmidler	0	0	1	0
Sum eiendeler	974	1 321	1 340	1 255

Balanseregnskap - Gjeld/egenkapital:

År	2014	2013	2012	2011
Sum egenkapital	-554	-572	-234	-394
Innskutt egenkapital	110	110	110	110
Selskapskapital	100	100	100	100
Egne aksjer	0	0	0	0
Opptjent egenkapital	-664	-682	-344	-504
Fond for vurderingsforskjeller	0	0	0	0
Annen egenkapital	-664	-682	-344	-504
Sum gjeld	1 528	1 892	1 574	1 649
Sum langsiktig gjeld	1 349	1 623	1 521	1 620
Avsetning for forpliktelser	0	0	0	0
Pensjonsforpliktelser	0	0	0	0
Utsatt skatt	0	0	0	0
Andre avsetninger for forpliktelser	0	0	0	0
Annen langsiktig gjeld	1 349	1 623	1 521	1 620
Konvertible lån	0	0	0	0
Obligasjonslån	0	0	0	0
Gjeld til kredittinstitusjoner langsiktig	1 190	1 464	1 514	1 568
Konserngjeld langsiktig	0	0	0	0
Ansvarlig lånekapital	0	0	0	0
Øvrig langsiktig gjeld	159	159	7	52
Sum kortsiktig gjeld	179	269	53	29
Skyldig konsernbidrag	0	0	0	0
Avdrag langsiktig gjeld	0	0	0	0
Konvertibelt lån kortsiktig	0	0	0	0
Sertifikatlån	0	0	0	0
Gjeld til kredittinstitusjoner kortsiktig	0	0	0	0
Kassekreditt	0	0	0	0
Kassekredittramme	0	0	0	0
Leverandørgjeld	0	48	9	7
Betalbar skatt	0	0	0	0
Skyldige offentlige avgifter	7	13	38	6
Konsern gjeld kortsiktig	0	0	0	0
Utbytte	0	0	0	0
Annen kortsiktig gjeld	172	208	6	16
Minoritetsinteresser	0	0	0	0

Nøkkeltall:

År	2014	2013	2012	2011
Omsetning/ansatt	697,00 'Kr	585,00 'Kr	726,00 'Kr	458,00 'Kr
Resultatgrad	17,79 %	-36,58 %	36,78 %	-11,79 %
Kontantstrøm fra drift	16,90 %	-34,20 %	37,60 %	-8,70 %
Rentedekningsgrad	1,17	-1,73	2,50	-0,54
Gjeldsgrad	-2,76	-3,31	-6,73	-4,19
Egenkapitalandel	-56,90 %	-43,30 %	-17,50 %	-31,40 %
Likviditetsgrad I	0,58	0,39	4,94	2,21
Likviditetsgrad II	0,58	0,39	4,94	2,21
Totalrentabilitet	12,70 %	-16,20 %	19,90 %	-4,30 %
Arbeidskapital	-75,00 'Kr	-165,00 'Kr	209,00 'Kr	35,00 'Kr
Egenkapital rentabilitet	-3,20 %	59,10 %	-68,40 %	39,10 %
Endring arbeidskapital	45,45 %	-78,95 %	597,14 %	49,30 %
Fordringsoms. hastighet	32,27	16,62	23,88	47,71
Gjeldsbetj. grad	0,08	-0,11	0,17	-0,02
Gjennomsnittl. lånerente	6,20 %	7,20 %	6,60 %	6,00 %
Kapitalomsetningshastighet	0,43	0,44	0,56	0,34
Kreditt tid	11,31 d	21,96 d	15,28 d	7,65 d

Forklaring:

Omsetning/ansatt :	Omsetning / Antall ansatte
Resultatgrad :	(Driftsresultat / Omsetning) * 100
Kontantstrøm fra drift :	(Resultat etter finans - beregnet skatt + avskrivninger) / Omsetning
Rentedekningsgrad :	(Driftsresultat + Finansinntekter) / Finanskostnader
Gjeldsgrad :	(Kortsiktig gjeld + Langs. gjeld) / (Bunden EK + Fri EK)
Egenkapitalandel :	(Bundet EK + Fri EK) / Sum gjeld og egenkapital
Likviditetsgrad I :	(Omløpsmidler / Kortsiktig gjeld)
Likviditetsgrad II :	(Omløpsmidler - varebeholdning) / Kortsiktig gjeld
Total rentabilitet :	(Driftsresultat + Finansinntekter) / Sum gjeld og Egenkapital
Arbeidskapital :	(Omløpsmidler - Kortsiktig gjeld)
Egenkapital rentabilitet :	(Driftsres. + finansinntekter - finanskostnader -skatt) / total egenkapital
Endring arbeidskapital :	(Omløpsmidler - Kortsiktig gjeld) ÅR 0 / («samme») ÅR -1
Fordringsoms. hastighet :	1 / (Kreditt tid / 365) = omsetningshastigheten per år
Gjeldsbetj. grad :	Ordinært kontantstrøm I / Sum gjeld
Gjennomsnittl. lånerente :	(Finanskostnader / Gjennomsnittlig Total Gjeld)
Kapitalomsetningshastighet :	(Omsetning - Andre driftsinnt. - Gevinst/tap avgang anleggsmidler) / (Sum eiendeler år 0 + Sum eiendeler år -1) / 2)) * snitt eiendel»
Kreditt tid :	(Kundefordring * 365) / (Omsetning * moms 1,25) = dager snitt

PS 12/16 Referatsaker

Notat : Status tildelinger i næringsfondet

Til : Næringsfondet

Dato 21.04.2016

Utarbeidet av Næringskonsulent Anne Berit Bæhr

Møtedato	Tilskuddsmottaker	sektor	tildeling	Bruk av fondsmidler		
				TF næring	TF regional	Kraft
	IB 2016			-49468	-17500	
	Tildeling fra Troms fylkeskommune (erfaringstall)			-1000000	-200000	
27. januar 2016	Isbresenteret	reiseliv	12500	12500		
4. april 2016	Roger Pedersen	Fiskeri	10000	10000		
	Cs Fisk As	Fiskeri	0			
	maler og byggtapetserer Holst	Bygg/anlegg	10600	10600		
	Til disposisjon pr. 21.01.2016			-1016368	-217500	0
04.mai	Spildra Landhandel AS	reiseliv		100000		
	Grand sebaste As	transport		30500		
	Belles sjøsafari	reiseliv		10000		
	Nord troms studiesenter				15000	