

Møteinnkalling

Utvalg: **Fondsstyret**
Møtested: Kommunehuset
Dato: 03.04.2017
Tidspunkt: 10:00

Eventuelt forfall må meldes snarest på tlf. 77 77 88 00. Vararepresentanter møter etter nærmere beskjed.

Burfjord 24.03.17

Eirik Losnegaard Mevik
ordfører

Saksliste

Utv.saksnr	Sakstittel	U.Off	Arkivsaksnr
PS 1/17	Ramme for tildelinger i næringsfondet 2017		2015/731
PS 2/17	Søknad om midler til investeringer - Burfjord autosenter AS		2016/496
PS 3/17	Søknad om investeringsstøtte - Sørstraumen Handel AS		2015/407
PS 4/17	Søknad om midler til kompetanseheving- Synatur		2017/89



Saksfremlegg

Utvalgssak	Utvalgsnavn	Møtedato
1/17	Fondsstyret	03.04.2017
	Kvæningen kommunestyre	

Ramme for tildelinger i næringsfondet 2017

Henvisning til lovverk:

1. Forskrift for distrikts- og regionalpolitiske virkemidler
[https://lovdata.no/dokument/SF/forskrift/2013-12-11-1574?q=forskrift for distrikts*](https://lovdata.no/dokument/SF/forskrift/2013-12-11-1574?q=forskrift%20for%20distrikts*)
2. Retningslinjer for distrikts- og regionalpolitiske virkemidler
<https://www.regjeringen.no/no/dokumenter/retningslinjer-60-og-61/id2460680/>
3. Vedtekter for næringsfondet i Kvæningen kommune, vedtatt av Kvæningen kommunestyre den 15.12.2010 i sak 2010/46

Vedlegg

- 1 Oversikt over prosjekter og tilsagn i 2015 og 2016
- 2 Status oversikt søknader og tilsagn i 2015 og 2016

Administrasjonssjefens innstilling

1. Fondsstyret vedtar at tilbakeførte midler til næringsfondet på kr. 503 469,- brukes som ramme for tildelinger til søknadsbaserte tiltak/prosjekter fra næringsfondet i 2017, i henhold til gjeldende forskrifter og vedtekter. Disse prosjektene belastes konto 14722, ansvarsområde 411.
2. Fondsstyret bevilger inntil kr. 50 000,- til utarbeidelse av strategisk næringsplan for Kvæningen kommune. Tildelingen belastes konto 14722, ansvarsområde 411.
3. Fondsstyret foreslår at inntil kr. 1 000 000,- bevilges fra næringsfondet (næringsfond II) til omstillingsprogram i Kvæningen i 2017, med forutsetning om at Troms Fylkeskommune godkjenner omstillingsstatus til Kvæningen kommune. Tildelingen belastes konto 14725, ansvarsområde 411.
4. Fondsstyret foreslår følgende budsjett for ansvarsområde 411- næringsfondet:

Konto	Post	Sum
13550	Interkommunalt regionråd	252 000
13750	Tilskudd VTA bedrift	490 000

14709	Driftstilskudd Halti kvenkultursenter	47 000
14735	Tilskudd næringshage/utviklingsselskap	100 000
14736	Tilskudd turistinformasjon / drift av rasteplass	110 000
14728	Omdømmetilskudd/markedsføringstiltak (sak	50 000
14722	Tilskudd næringsformål (søknadsbasert) *	1 439 969
14725	Omstillingsprogrammet	1 000 000
	Sum utgifter	3 488 969
18300	Tilskudd fra fylkeskommunen (driftstilskudd butikker)	-30 000
18770	Konsesjonsavgifter	-930 000
19000	Renteinntekter	-40 000
19500	Bruk av bundet driftsfond	-2 488 969
	Sum inntekter	-3 488 969

*) Summen inkluderer ramme for årets tildelinger kr. 503 469 og tilsagn fra tidligere år på kr. 936 500,- jmf. vedlegg 1.

Saksopplysninger

Næringsfondet i Kvæningen kommune består av midler øremerket til næringsutvikling i Kvæningen kommune. Næringsfondet tilføres midler med årlige overføringer av statlige midler (over statsbudsjettets kapittel 551, post 60) fra Troms fylkeskommune og konsesjonsavgifter fra Kvæningen kraftverk. Gjeldende vedtekter for næringsfondet er vedtatt av Kvæningen kommunestyre den 15.12.2010 i sak 2010/46, Vedtektene gjelder både for de fylkeskommunale midler (næringsfond I) og kraftinntekter (næringsfond II). Beholdningen i næringsfondet pr. 1.1.2017 var på kr. 3 243 727,-. Av denne beholdningen er kr. 936 500,- reservert til tilsagn vedtatt i 2015 og 2016 av fondsstyret, vedlegg 1.

Overføringene fra Troms fylkeskommune til næringsfondet har de siste årene vært på kr. 1 000 000,- pr år. I en periode, frem til 2015, ble det også overført kr. 200 000,- til regionale tiltak/prosjekt. Troms fylkeskommune har signalisert at tilskudd til kommunale næringsfond vil bli redusert fra og med 2017, på grunn av reduksjon av statlige overføringer til regionale tiltak. Fylkesrådet har i sak 67/17 bevilget kr. 700 000,- til kommunale næringsfond. Kommuner som har status som omstillingskommune får ikke tilskudd til det kommunale næringsfondet.

I henhold til forskrift for distrikts- og regionalpolitiske virkemidler skal de statlige midlene i næringsfondet tildeles som tilskudd til næringsutviklingsprosjekter basert på søknader. Fondsstyret vedtok kr 1. 374 000 i tilsagn om tilskudd til lokale og regionale prosjekter i 2015, og kr. 1 227 695 i 2016, jmf vedlegg 1. Bruken av de fylkeskommunale midlene blir årlig rapportert til Troms fylkeskommune. Tilsagn til prosjekter/tiltak som ikke blir gjennomført etter godkjent plan, blir tilbakeført til næringsfondet.

Inntekter fra konsesjonsavgifter (kraftinntektene) har de siste årene vært på i overkant av kr. 900 000,-. Disse inntekten har blitt disponert til dekning av driftsutgifter i «faste» tiltak/prosjekter Kvæningen kommune har støttet. Følgende poster er dekket av midler i næringsfondet:

- driftstilskudd til Kvæningen produkter (historisk vedtak som er videreført fra år til år)
- driftstilskudd til Nord Troms regionråd (historisk vedtak som er videreført fra år til år)
- driftstilskudd til Halti kultursenter (historisk vedtak som er videreført fra år til år)

- drift av kommunal turistinformasjon, i henhold til vedtak i 2011
- drift av kommunal rasteplass i Jøkelfjord, i henhold til vedtak i 2012
- driftstilskudd til næringshage/utviklingselskap, i henhold til vedtak i PS 2013/36 og PS 40/15
- Næringspris, i henhold til budsjettvedtak i 2014. Delt ut siste gang i 2015.
- Gründertilskudd, i henhold til budsjettvedtak i 2014. Delt ut siste gang i 2015.

Regnskapstall fra 2016

Budsjettposter	Regnskap 2016
Utbetalinger av tildelte tilskudd(søknadsbasert)	901312
Faste tildelinger	947837
Næringspris	0
Omdømmemidler	0
Sum utgifter	1849149
Inntekter konsesjonsavgifter (2016)	-931963
Inntekter fylkeskommune (2016)	-1029000
Inntekter renter	-48014
Sum inntekter	-2008977

Denne oversikten viser at de faste tildelingene er dekket med inntekter fra konsesjonsavgifter og renteinntekter. Overføringene fra fylkeskommunen er delt ut som tilsagn om tilskudd til nærings tiltak/prosjekter. Utbetalinger av tilskudd skjer på etterskudd, utbetalingene avhenger av når prosjektene ferdigstilles.

Vurdering

Inngående beholdning i næringsfondet pr. 1.1.2017 var på kr. 3 243 727,- Av denne beholdningen er kr. 936 500,- allerede disponert, tildelt som tilsagn om tilskudd, jmf. vedlegg 1, oversikt (2015 og 2016). Dersom prosjekter/tiltak som er tildelt tilsagn fra næringsfondet ikke realiseres som planlagt, vil tilsagnet tilbakeføres som inntekt til næringsfondet. Pr. dags dato har ikke administrasjonssjefen grunnlag for å avskrive noen av de næringsprosjektene som har fått tilsagn. Eventuelle tilbakeføringer skal tildeles som tilsagn til nye prosjekter i henhold til gjeldende forskrift og lokale vedtekter.

Det vil bli reduksjon av tilføringen av midler til næringsfondet fra og med 2017 som følge av:

- 1) Nedskjæringer i statlige overføringer til regionale utviklingsmidler til fylkeskommunen. Troms fylkeskommune har belget kr. 700 000,- til de kommunale næringsfondet. Og /eller
- 2) Kvæangen kommune får status som omstillingskommune. Kommunen bevilges ikke midler til kommunalt næringsfond så lenge den har omstillingsstatus. I omstillingsperioden er det et styret for omstillingsprosjektet som skal disponere midlene i omstillingsprosjektet.

Ut i fra disse signalene kan det kalkuleres med følgende inntekter til næringsfondet i 2017:

Konsesjonsavgifter	930000,-
Tilskudd TFK til butikker i utkantstrøk *)	30000,-
<u>Renteinntekt</u>	<u>40000,-</u>
<u>Inntekter</u>	<u>1000000,-</u>

*) Det tas forbehold om at ordningen driftstilskudd for butikker videreføres. Det forutsettes at ordningen samfinansieres av Troms fylkeskommune og den enkelte kommune. Finansieringen fordeles med 50 % av tilskuddet fra kommunen og 50 % fra Troms fylkeskommune. Dersom fylkeskommunen ikke viderefører denne ordningen, vil inntekten falle bort.

Tildelingsoversikten for tilsagn i 2016 (vedlegg 2) viser at kr. 503 469,- er tilbakeførte midler for tilsagn til prosjekter som av forskjellige årsaker ikke er realisert i forhold til godkjente planer. Disse midlene er øremerket til næringsutviklingstiltak basert på søknader. På bakgrunn av dette kravet foreslår administrasjonssjefen at kr. 503 469,- i årets budsjett øremerkes til tilsagn om tilskudd til lokale/regionale næringsutviklingsprosjektene i henhold til forskriftene for distrikts- og regionalpolitiske virkemidler.

Driftstilskudd til faste tiltak, utgjør kr. 1 049 000,- i 2017, er disponert med tidligere vedtak i fondsstyret.

Interkommunalt regionråd *)	252 000
Tilskudd VTA bedrift *)	490 000
Driftstilskudd Halti kvenkultursenter *)	47 000
Tilskudd næringshage/utviklingsselskap	100 000
Tilskudd turistinformasjon / drift av rasteplass *)	110 000
Omdømmetilskudd/markedsføringstiltak (sak	50 000
Næringspris/	0
Gründertilskudd	0
Sum faste utgifter	1049 000

*) Summene er basert på historiske tall som er justert i forhold til prisøkning.

Reduksjon i inntektene vil føre til begrensninger i næringsfondet, og det betyr at Kvæningen kommune bør søke målrettet bruk av næringsfondet for å nå målet om næringsutvikling og intensjonen om å styrke næringslivet og bosettingen i Kvæningen kommune. Det kan stilles spørsmål om de alle faste tiltak fortsatt skal belastes næringsfondet. Administrasjonssjefen ser det er vanskelig å redusere på disse postene i år, og anbefaler at disse beholdes som foreslått i 2017, og at fondsstyret evaluerer ordningene til neste års budsjett. Noen av ordningene/ tildelingene kan vurderes å inngå i omstillingsprogrammet.

I gjeldende vedtekter i pkt 7 b) står det at «*Kvæningen kommunes strategiske næringsplan skal angi satsingsområder og prioriteringer. De til enhver tid gjeldende prioriteringene fra Troms fylkeskommune vil være retningsgivende for tildelinger fra Næringsfond I*». Kvæningen kommune har for tiden ikke næringsplan, og bruk av næringsfondet har ikke vært basert på overordnede føringer og prioriteringer. Kommunestyret har i planstrategien vedtatt at strategisk plan for næringsutvikling skal prioriteres. Planleggingsarbeidet er igangsatt, planprogrammet sendes på høring og oppstart av planprosess varsles i slutten av mars 2017.

Administrasjonssjefen foreslår at det bevilges kr. 50 000,- av næringsfondet til kreative prosesser/ medvirkningsprosesser (næringsseminar) i forbindelse med utarbeidelse av denne planen. Dette foreslås som et tiltak som finansieres over post 14722. Det er viktig å få på plass en næringsplan som kan brukes som et styringsverktøy i bruk av virkemidler i forhold til

prioriteringer og satsingsområder innen næringsutvikling. Det er viktig at kommunen har strategier for næringsutvikling i en eventuell omstillingsperiode. Administrasjonssjefen foreslår at det ikke tildeles næringspris eller gründertilskudd før strategisk plan for næringsutvikling er vedtatt og et eventuelt omstillingsprogram igangsettes.

Dersom Kvæningen kommune får tildelt status som omstillingskommune, vil Troms fylkeskommune finansiere omstillingsarbeidet i Kvæningen kommune med inntil kr 3.000.000,-, som skal tilsvare en finansieringsandel på 75 %. Det forutsettes at Kvæningen kommune stiller med resterende 25 % av finansieringen som egenandel (inntil kr. 1000 000,-). Administrasjonssjefen foreslår at egenandelen for 2017 (1. år omstillingsår) bevilges fra næringsfondets kraftfond.

Administrasjonssjefen foreslår følgende ramme for bruk av næringsfondet i 2017:

Inngående beholdning pr. 01.01.2017	kr. 3 243 727,-
-Tidligere gitte tilsagn (2015/2016)	kr. 936 500,-
- Ramme for tilsagn i 2017	kr. 503 469,-
- Faste tiltak	kr. 1 049 000,-
- Omstillingsprogrammet	kr. 1 000 000,-
+ Inntekter i 2017	kr. 1 000 000,-
Utgående beholdning 2017	kr. 755 058,-

Administrasjonssjefen foreslår at det brukes kr. 2 488 969,- av bundet driftsfond i 2017. Utgående beholdningen i driftsfondet vil være på kr. 755 058,- ved årets slutt.

Notat : Oversikt over tildelinger til prosjekter som ikke er avsluttet

Dato: 31.01.2017, Næringskonsulent Anne Berit Bæhr

Møtedato	Tilskuddsmottaker	sektor	Tildeling
19.11.2013	Kvænangen eiendom		25000
10.06.2015	Kvænangshagen Verdde		55000
09.09.2015	Kvænangen Eiendom		25000
	Hoppide år 2 - (11/15)		100000
27. januar 2016	Isbresenteret	reiseliv	12500
4. april 2016	Roger Pedersen	Fiskeri	10000
	Maler og Byggtapetserer Holst	Bygg/anlegg	10600
	Belles sjøsafari	reiseliv	10000
	Nord Troms museum	reiseliv	60000
26.okt	Kvænangen produkter	handel	80000
	Nord Troms maskin og anlegg	handel	100000
	Prøv sjøl - ungdommens nærings- og kulturfond	ungdom	20000
	Medlemskap i Fjord og fiske	Fiskeri	12500
	Kjøp av aksjer Kvænangshagen Verdde		15000
07.des	Solheim villsau	landbruk	100000
	Moonlight Mountain Gir		100000
	Jonassen bygg Og Maskin	Bygg/anlegg	120900
	Jørn Henriksen		80000
			936500

Notat : Status oversikt prosjekter i 2015 og 2016

Dato. 31.01.2017; Anne Berit Bæhr

2015

Møtedato	Tilskuddsmottaker	sektor	tildeling	Bruk av fondsmidler			Prosjektstatus		
				TF næring	TF regional	Kraft	utbetalt	til oppfølgin	Tilbakeføres
	IB 2015			-123248		-200000			
	Tildeling fra Troms fylkeskommune			-1060000	-200000				
26.feb	Nord troms maskin og anlegg	bygg og anlegg	170000	170000			137869	0	-32131
	Asbjørn Johansen	Fiskeri	0						
	Burfjord fiskemottak	Fiskeri	35000	35000			35000	0	
	Lean Fish	Fiskeri	72000	72000			72000	0	
	Diponibelt pr. 01.05.2015			-906248	-200000	-200000			
13.mai	Gildetun	handel/service	0	0					
	Moonlight Mountain Gir	handel/service	0	0					
	Sørstraumen Handel	handel/service	10000	100000			100000	0	
	DVTO AS	helse	20000	20000			20000	0	
	Entreprenørsatsing	handel/service	100000		100000		100000	0	
	Norwegian magasin	reiseliv	60000		60000		60000	0	
	Olsen byggservice	handel/service	10000	10000			10000	0	
	Trond Jensen	jordbruk	100000	100000			100000	0	
	Til disposisjon i fom 13.05		577000	-676248	-40000	-200000			
10.jun	Gammene navuona siida	friluft/reiseliv	0	0					
	Sommerarbeidsplasser	Offentlig	145000		145000		145000	0	
	Føringstilskudd- fiskemottak	Fiskeri	125000	125000			125000	0	
	Spiltra Landhandel	handel/service	60000	60000			120000	0	
	Kulturnæringsseminar	Offentlig	5000		2500		2500		-2500
	Kvænanngshagen -informasjonsrom	reiseliv	55000	55000				55000	
	Til disposisjon fom 10.06		967000	-436248	-37500	-55000			
09.sep	Våggøy Fisk AS	fiskeri	100000	100000				0	-100000
	Kai Petter Johansen	jordbruk	75000	75000				0	-75000
	Nord troms studiesenter	reiseliv	10000		10000		10000		
	Badderren vann og elvelag		3400	3400			3400		
	Moonlight Mountain Gear	reiseliv	0	0					
	Kvænangen Eiendom AS		100000	100000			75000	25000	
	Til disposisjon fom 09.09		1255400	-157848	-27500	-55000			
07.okt	Toril taxi	transport	17000	17000					
	Berit Kaasen Bjørnhold	reiseliv	17000	17000			17000	0	
	Til disposisjon		1289400	-123848	-27500	-55000			
09.des	Strand transport og maskin	transport	25000	25000			25000	0	
	Driftstøtte Landbruk i Nord	landbruk	10000		10000		10000	0	
	Utviklingsprosjekt Kvænanshagen ver	næringsutvikling	50000	50000			50000	0	
	Tildisposisjon pr. 09.12.2015		1374400	-48848	-17500	-55000	1217769	80000	-209631

2016

Møtedato	Tilskuddsmottaker	sektor	tildeling	Bruk av fondsmidler			Prosjektstatus		
				TF næring	TF regional	Kraft	utbetalt	til oppfølgin	Tilbakeføres
	IB 2016			-48848	-17500				
	Tildeling fra Troms fylkeskommune			-1029500	0				
	Tilbakeførte midler i 2015			-268283					
	Tilbakeførte midler (ubrukte, tilbakeført i 2016)			-218616	-2500				
	Tilbakeførte midler 2013			-85409					
	Føringstilskudd Nord troms (18/15)		125000	125000			125000	0	
	Hoppide år 2 - (11/15)		200000	100000			100000	100000	
27. januar 2016	Isbresenteret	reiseliv	12500	12500					
4. april 2016	Roger Pedersen	Fiskeri	10000	10000					
	Cs Fisk As	Fiskeri	0						
	maler og byggtapetserer Holst	Bygg/anlegg	10600	10600					
	Til disposisjon pr. 21.04.2016			-1392556	-20000	0			
04.mai	Spiltra Landhandel AS	reiseliv	10000	100000			100000		
	Grand sebaste As	transport	30500	30500			28992	1508	
	Belles sjøsafari	reiseliv	10000	10000					
	Nord troms studiesenter	regional	15000		15000		15000		
	Til disposisjon pr. 04.05.2016			-1252056	-5000	0			
09.sep	Nordlys bygg AS	skog	0						
	Spiltra Landhandel AS	handel	29500	58000			58000		
	Nord Troms museum	reiseliv	90000	85000	5000		30000	60000	
	Geir Arne Olsen	Bygg/anlegg	0						
	Til disposisjon pr. 09.09.2016			-1 109 056	0	0			
26.okt	Kvænangen produkter	handel	80000	80000					
	Tillegg- føringstilskudd	Fiskeri	6195	6195			6195		
	Nord Troms maskin og anlegg	handel	100000	100000					
	Prøv sjøl - ungdommens nærings- og kulturfon	ungdom	20000	20000					
	medlemskap i Fjord og fiske	Fiskeri	12500	0		12500			
	Aksjeoppkjøp Kvænanngshagen verdde		65000			65000	50000	15000	
	Til disposisjon pr. 26.10.2016		826795	-902 861	0	77 500			
07.des	Solheim villsau	landbruk	100000	100000					
	Moonlight Mountain Gear	handel	100000	100000					
	Jonassen bygg ig Maskin	Bygg/anlegg	120900	120900					
	Jørn henrikseb	Fiskeri	80000	80000					
	Harald Kaasen jr.	landbruk	0	0					
	Til disposisjon pr.07.12.2016		1227695	-501 961	0	77 500	513187	175000	1508



Saksfremlegg

Utvalgssak	Utvalgsnavn	Møtedato
2/17	Fondsstyret	03.04.2017

Søknad om midler til investeringer - Burfjord autosenter AS

Henvising til lovverk:

1. VEDTEKTER FOR NÆRINGSFOND I KVÆNANGEN KOMMUNE
(Vedtatt av Kvæningen kommunestyre den 15.12.2010, sak 2010/46)

Vedlegg

- 1 00078H.pdf
- 2 Foretaksanalyse - Burfjord autosenter AS

Administrasjonssjefens innstilling

Kvæningen Kommune innvilger inntil 7,5 %, oppad begrenset til kroner 100 000,- i investeringstilskudd til Burfjord Autosenter AS. Midlene skal brukes til ombygging og oppussing av bensinstasjonen i Burfjord i forbindelse med skifte av oljeselskap. Tilskuddet dekkes over næringsfondet konto 14722.411.325.

Støttmottaker skal sende inn årsregnskap/bekreftet næringsoppgave innen 31.07 til Kvæningen kommune. Regnskapet skal sendes inn i 5 påfølgende år etter at støtten er utbetalt. Kvæningen kan kreve tilskuddet tilbakebetalt helt eller delvis, dersom prosjektet endres vesentlig innen 5 år.

Tilsagnet utbetales etter vedlagte retningslinjer, tilsagnsbrev når forprosjektet er gjennomført. Kvæningen kommune kan be om tilbakemelding vedrørende måloppnåelse og resultat i forhold til prosjektets/tiltakets mål og aktiviteter.

Saksopplysninger

Burfjord Autosenter AS, org nr. 979 740 336, søker om tilskudd til investeringer i forbindelse med oppgradering av bensinstasjonen i forbindelse med overgang fra oljeselskapet Circle K til

YX. Søker skriver i søknaden at dagens avtale med tidligere Statoil, nå Circle K, utløper ved årsskiftet, og for videre drift av bensin og servicestasjon i Burfjord, er det inngått avtale med YX fra og med 01.01.2017.

Planlagt budsjett for investeringene

Budsjettposter	sum
Innredninger/gulv	135500
Ny dør	68900
Drivstofftanker	950000
Div. inventar	185600
Hjullaster	295000
Sum	1635000

Summen er eksklusiv merverdiavgift.

Det er planlagt følgende finansiering for tiltaket:

Lån og egenkapital	1100864
Tilskudd sametinget	234136
Tilskudd Kvæningen kommune	300000
Sum	1635000

Søker har ikke mottatt offentlig tilskudd de tre siste årene.

Vurdering

Burfjord Autosenter AS søker om tilskudd til investeringer i forbindelse med oppgradering av stasjon i forbindelse med overgang til nytt oljeselskap. Søker har opplyst at selskapet vil bytte oljeselskap for å få bedre avtalevilkår.

Burfjord Autosenter AS er stiftet i 1998. Regnskapstall viser at selskapet har i perioden 2012-2015 hatt en årsumsetningen på mellom 20 mill. og 18, 6 mill. kroner i året. Selskapet har i samme periode snudd negativt årsresultat til positivt årsresultat. Gjeldsgraden i selskapet har gått ned og selskapet har fått større egenkapitalandel. Selskapet har positiv egenkapital. Selskapet har gjennom mange års drift vist sunn økonomisk drift og dette tiltaket viser at det ambisjoner om vekst og utvikling. Skifte av oljeselskap kan bidra til enda bedre vilkår for selskapet.

I henhold til vedtektenes pkt 2 kan det gis støtte fra næringsfondet til investeringer. I pkt 6.E understrekes det at næringsfondet ikke skal brukes til ordinært vedlikehold og oppussing av eiendom. Med mindre dette resulterer i standardheving som fører til et nytt produkt eller økt markedstilpasning. Administrasjonssjefen vurderer at denne investeringen tilfredsstiller kravet både om nytt produkt og markedstilpasning.

Burfjord Autosenter AS søker om finansiering av investeringer som direkte tilknyttet skifte av oljeselskap, som innredning, oppussing av gulv, kjøp av bensintanker og inventarer, samt kjøp av hjullaster. Innsendt dokumentasjon viser at hjullaster er kjøpt før søknaden er sendt inn. I henhold til vedtektenes pkt 6.H skal det ikke gis støtte til prosjekter som er avsluttet eller tilnærmet avsluttet på søknadstidspunktet. Investeringen av hjullasteren kan derfor ikke inngå som grunnlag for beregning av tilskudd er ikke berettiget økonomisk støtte.


Administrasjonssjefen godkjenner følgende kostnader:

Budsjettposter	Sum
Innredninger/gulv	135500
Ny dør	68900
Drivstofftanker	950000
Div. inventar	185600
Sum	1340000

Investeringssum på kr. 1 340 000,- vil utgangspunkt for beregning av støttebeløp. Næringsfondet er primært et toppfinansieringsorgan, og det har søker tatt høyde for. Selskapet skal finansiere dette prosjektet med lån og egenkapital, samt tilskudd fra sametinget og kommunen. Lån og egenkapital utgjør 75 % av kapitalbehovet. Kvæningen kommune har finansiert liknende inntil kr. 100 000,- (maksimalbeløp) pr prosjekt. Hvor stor andel det utgjør av kapitalbehovet, avhenger av størrelsen på investeringene. I liknende saker har støtteandelen variert mellom 5- 20 %. Administrasjonssjefen går inn for at fondsstyret bevilger inntil kr. 100 000,- i tilskudd, som i dette tilfellet utgjør 7,5 % av de godkjente kostnader.

16/496

Kvæningen kommune
9161 Burfjord

 Kvæningen kommune Postmottak
05 DES 2016
Til behandling:
Saksbehandler: <i>Ann BB</i>
Til orientering
Gradering

Burfjord, 05.12.2016

Søknad om tilskudd til investeringer i forbindelse med oppgradering av eksisterende bensinstasjon.

Vi tillater oss og søke Kvæningen kommune om tilskudd til investeringer i forbindelse med oppgradering av bensinstasjon som følge av skifte av oljeselskap.

Dagens avtale med tidligere Statoil, nå Circle K, utløper ved årsskiftet, og for videre drift av bensin- og servicestasjon i Burfjord, er det inngått avtale med YX fra og med 01.01.2017.

I den forbindelse må vi foreta en omfattende ombygging av både utvendige og innvendige arealer, herunder skifte av logo, drivstoffpumper, drivstofftanker og inventar.

Kostnadene i forbindelse med dette er totalt beregnet til kr 1.635.000,- eks. mva, herunder innkjøp av ny hjullaster til kr 295.000,- eks. mva. – se vedlagte kopi av diverse tilbud/faktura.

I henhold til totale kostnader, tillater vi oss derfor å søke Kvæningen kommune om tilskudd inntil kr 300.000,-.

Investeringene forutsettes finansiert som følger:

Ekstern lån og egenkapital	kr 1.100.864,-
Tilskudd Sametinget – søknad sendt 05.12.16	kr 234.136,-
Tilskudd Kvæningen kommune	kr 300.000,-

Vi håper på en positiv behandling av vår søknad. For ytterligere opplysninger står vi til Deres disposisjon.

Med vennlig hilsen

Burfjord Autosenter AS

Jan Otto Johnsen

Jan-Otto Johnsen

Daglig leder/styrets leder

Vedlegg



Butikkonsept AS
Industrivn. 6
1473 LØRENSKOG
Foretaksregisteret:
NO 928 360 431MVA
Telefon: +47 67 91 23 60

TILBUD:

Tilbudsnr: 171
Tilbudsdato: 07.11.16
Vår ref: Jan-Kåre Olsen
Deres ref:
Kundenr: 10211
Kredittid: 20
Telefon:
Mottaksdato: 07.11.16
Lev.met:
Valuta: NOK

YX Burfjord

9161 BURFJORD

Side nr. 1

Varenr.	Varenavn	Enhet	Antall	Pris	Total
DISKLINJE/BAKLINJE					
95000809	Front pøsedisk YX 1200x897x59 helfront POS 5	pcs	1,00	1 250,00	1 250,00
95000807	Front kjøledisk YX 900x19x338 POS 4	pcs	1,00	717,00	717,00
95000414	Kassadisk YX 925 lav m/ fronthyller, 925x766x950 POS 2	pcs	1,00	7 335,00	7 335,00
95001304	YX Eksponeringsdisk høy med fronthyller og tobakksuffer, 944x766x1334 POS 3	stk	1,00	16 770,00	16 770,00
95001495	Kassadisk YX 625 med fronthyller og hyller bakl 625x766x950 POS 1	stk	1,00	5 355,00	5 355,00
					31 427,00
INNREDNING GULV/VEGG					
95001587	Kaffemodul YX 1800 med vask POS 15	stk	1,00	30 870,00	30 870,00
95900078	Gondol dobbel 900x870x1200 sølv RAL 9006 POS 17/18	pcs	2,00	1 067,00	2 134,00
95900079	Avslutt gondol dobbel 870x1200mm sølv RAL 9006 POS 17/18	Stk	2,00	1 985,00	3 970,00
3050292	Hjulunderstell til gondol 900mm POS 17/18	Stk	4,00	240,00	960,00
95900088	Hyllesetting G17 900 dagligvare sølv RAL 9006 POS 17/18	pcs	2,00	1 186,00	2 372,00
95900094	G79 900 Hyllesetting posegodt sølv RAL 9006 POS 17/18	pcs	3,00	1 089,00	3 267,00
95900086	Hyllesetting G15 900 sjokolade sølv RAL 9006 POS 17/18	pcs	3,00	1 456,00	4 368,00
95850017	Komplett Led belysning etter vedlagt lys plan	stk	1,00	22 678,00	22 678,00
95000052	Komplett T-profil himling 600x600 hvit Pr. m2	Kvadratm.	60,00	280,00	16 800,00
6053601	Skiltplate 900 x 200mm	Stk	6,00	98,00	588,00
6054001	Skiltplate 600 x 200mm	Stk	1,00	98,00	98,00
95000855	Dekorstripe til YX toppskilt 900/600	pcs	7,00	81,00	567,00
95000856	Logo YX til kategoriskilt	pcs	7,00	151,20	1 058,40
95001246	Tekst til YX toppskilt 900 "Bilrekvisita"	pcs	2,00	181,80	363,60
95001250	Tekst til YX toppskilt 900 "Olje "	pcs	1,00	181,80	181,80
95001254	Tekst til YX toppskilt 900 " Snacks "	pcs	2,00	181,80	363,60
					90 639,40
MONTERING/FRAKT					
95000050	Frakt ESTIMERT	Stk	1,00	13 655,00	13 655,00
					13 655,00

Totalt tilbud eks. mva i NOK: 135 721,40

Mva: 33 930,35

Totalt tilbud inkl. mva i NOK: 169 651,75

thermoglass

Betongveien 1

9515 ALTA

Telefon: 78443680

Faks: 78443699

TILBUD nr 108917

Organisasjonsnr

856839532 MVA

Bankgiro

49010511754

13909	Leveringsadresse:	Tilbudsdato	25-10-2016
BURFJORD AUTOSENTER AS	Burfjord	Gyldig til	08-11-2016
	kontaktpers er Sigbjørn eller Jan Otto tlf 7776	Vår referanse	Knut H. Nilsen
9161	BURFJORD	Deres referanse	Sigbjørn Johnsen 95143051
		Selger	Knut H. Nilsen

Varenr.	Varetekst	Antall	Pris	Rab%	Mva	Sum
Befaring 24/11-2016						0
22	Måltaking	1,00	390,00		97,5	390,00
991004148	Andel av reisekostnader.	1,00	900,00		225	900,00
Skyvedør						0
980003107	Skyvedør, enkel med automatikk	1,00	52242,00		13060,5	52242,00
21	Montering og igangsetting	1,00	12500,00		3125	12500,00
2000131374	Kjøring kilometer	200,00	6,90		345	1380,00
980003108	Kjøretid Montører	3,00	498,00		373,5	1494,00
Sum eks.mva						68906,40
+ 25% m.v.a. av kr 68906,4						17226,60
Totalsum						86133,00

Befaring og måltaking av skyvedør med automatikk**Enkel skyvedør iht tegning.**

Automatikken monteres over dør innvendig. Her må da stikkontaktene flyttes på.

Det krevers et uttak for 230 v i nærheten av automatikken. Det forutsettes også at det er tilstrekkelig innfestningsmuligheter over døren.

Leveres ferdig montert i åpning. Kunden tilpasser hullet. Vi skal kun montere dør

og automatikk og igangsette denne. Fuging innvendig og utvendig er tatt med i prisen.

Kunden lister og fører døren selv. Vi må ta med dørbeslag - se tegning. Mulig denne må tilpasses på stedet, evt at kunden gjør dette selv. Skyvedøren går til venstre sett utenfra. Døren leveres med std låsekasse.

Sylinder fra gammel dør flyttes over til den nye.

Det er tatt med 3 lags energiglass i fastfelt og 2 lags energiglass i bevegelig dørfelt.

I begge feltene er det personsikkerhetsglass i laminert utgave som er benyttet.

Jan-Otto Johnsen

From: Stig Aksel Johansen <StigAksel.Johansen@circlekeurope.com>
Sent: 22. september 2016 10:49
To: Jan-Otto Johnsen
Cc: Ronny Fiskerstrand
Subject: Statoil Burfjord - Tilbud på kjøp av drivstofftanker

Hei Jan Otto,

Da har jeg fått regnestykket, som viser hva som er bokført verdi for tankene og de investeringene som er gjort hos deg.

Under ser du oppsettet av hva som er bokført verdi, pr 31.12.15:

As of 31.12.2015

Statoil Burfjord

JDE

Description	Description 2	Acquisition Date	Current Book Value, PF
Burfjord Flislegging pumpefund	dament	26.07.99	19 686,
S.S.BURFJORD-MILJØ/MYNDIGHETSK	KRAV-Bygg/entrepr,VA	13.09.99	49 601,
DO SSC Burfjord		01.01.99	43 471,
Burfjord, tank+sugerør+hevert		31.01.08	177 888,
Burfjord, tanksskifte		31.12.09	1 072 622,
Merking av påfylling og peilin	ng, drivstofftanker	01.11.01	1 137,
Useful life asset	30.06.12-31.05.14. Less deprec	01.05.15	175 577,
Total:			1 539 985,

Vårt tilbud til deg er på kr. 950.000 - Nihundre og femti tusen kroner.

Tilbudet er gitt med forbehold om ledelsens godkjenning. I forbindelse med salg/overtakelse av drivstofftankene, vil det være nødvendig å signere en egen kontrakt i forhold til fremtidige ansvarsforhold.

Imøteser snarlig svar fra deg.

Vennlig hilsen,

Stig Aksel Johansen

Salgssjef Troms/Finnmark
Retail Sales & Operations

e: stigaksel.johansen@circlekeurope.com

m: +47 468 82 816

Circle K Norge AS

Besøksadresse: Stakkevollveien 41, 9011 TROMSØ

Postadresse: Postboks 3668, 9278 TROMSØ

POS. 9.**Rustfri nøytralbenk 1200 mm**

Dim: 1200mm (b), 700mm (d) og 900mm (h)

2 stk dører

Bunnhylle og midthylle

kr 16 870,- eks. mva**POS. 10.****Håndvask 400mm u/ blandebatteri**

Se vedlagte produktinfo.

Kr 7 709,- eks. mva**POS. 11.****Rustfri nøytralbenk 900 mm**

Dim: 900mm (b), 700mm (d) og 900mm (h)

2 stk dører

Bunnhylle og midthylle

kr 13 870,- eks. mva**Sum totalt i tilbudet****kr 185 600,- eks. mva****Produktene kan evt. leveres omgående da vi har alt på lager.*****Prisen er å forstå netto ex works Stokke uten moms, montasje, miljøgebyr og HFK-avgift.***

Håper tilbudet er av interesse, og er det spørsmål ta gjerne kontakt!

Med vennlig hilsen

Viessmann Refrigeration Systems AS*Per-Erik Olsen**Key Account Manager**Mob: 46 84 04 89**Mail: olnp@viessmann.com*

Pressjern/pølsebrøddvarmer med teflon TL 5603

Produkt	Utv. mål B/D/H	Eff ekt V/kW
TL 5602	420/260/190	230 / 1,6

kr 2 867,- eks. mva



Pølseslister 9560

Produkt	Utv. mål B/D/H	Eff ekt V/kW
GL 9560	605/525/150	230 / 2,0

2 stekesoner

kr 8 850,- eks. mva



POS. 7.

Oppvaskbenk 1200 mm med plass for oppvaskmaskin

Valgfritt plass for oppvaskmaskin, venstre side
Se vedlagte produkt info.

kr 15 752,- eks. mva

Comenda LF322 oppvaskmaskin

Se vedlagte produkt info.

kr 18 373,- eks. mva

POS. 8.

Rustfri nøytralbenk 1200 mm

Dim: 1200mm (b), 700mm (d) og 900mm (h)
2 stk dører
Bunnhylle og midthylle

kr 16 870,- eks. mva

YX Burfjord

Deres ref.:

Vår ref.: PEO/L1

17. november 2016

Tilbud**POS. 4.****Kjølt eksponeringsdisk 900 mm inkl. BO hylle**
Se vedlagte produkt info.**Kr 26 063,- eks. mva****POS. 5.****Pølsedisk 1200mm**
Se vedlagte tegning og produktark**kr 40 623,- eks. mva****Front med eksponering for brus, ketchup, sennep og servietter**
Kjølt modul for eksponering av brus (ikke mat).
Glaset på pølsedisken blir levert i buet ikke som på bilde.**kr 17 753,- eks. mva**

FAKTURA

Johnny Aalberg Anleggsservice

Org.nr.: 996420574 MVA
Ålbergvegen 87
7074 SPONGDAL

Burfjord Utleiebygg AS
Burfjord
9161 BURFJORD

Johnnyaalberg@hotmail.com

Deres ref.: Sigbjørn Johnsen Vår ref.: Johnny Aalberg

Fakturadato: 26.10.2016 Fakturanr.: 573
Forfallsdato: 27.10.2016 Til konto: 42023188702

Leveringsadresse:
Burfjord
9161 BURFJORD
Leveringsdato: 26.10.2016

Atlas 85 Hjullaster.

BESKRIVELSE	PRIS	ANTALL	RABATT	MVA	BELØP
Atlas 85 Hjullaster. Serienr: 3521120E103853 , 2006 Mod , 2450 Timer .	295 000,00	1,00		25 %	368 750,00
Utstyr: Hk-feste , skuffe , pallegaffel , vikeplog.	0,00	1,00		25 %	0,00
MVA-sats Høy 25%	Grunnlag 295 000,00	MVA 73 750,00	Nettobeløp Merverdiavgift		295 000,00 73 750,00
Å BETALE					368 750,00

Ved betaling etter forfall kan det påløpe forsinkelsesrenter og purregebyr etter statens satser.

Laget med **conta** FAKTURA

Kvittering

Innbetalt til konto **Beløp** **Betalersens kontonummer**
42023188702 368 750,00

Betalingsinformasjon

GIRO

Betalings-
frist [27.10.2016]

Fakturadato: 26.10.2016
Fakturanr.: 573
Referanse: Sigbjørn Johnsen

Betalt av
Burfjord Utleiebygg AS
Burfjord
9161 BURFJORD

Betalt til
Johnny Aalberg Anleggsservice
Ålbergvegen 87
7074 SPONGDAL

Kundeidentifikasjon (KID)

Kroner Øre Til konto
368 750 00 42023188702

Foretaksanalyse

Burfjord Autosenter AS

Orgnr.: 979 740 336

07.03.2017 13:33



Foretaksanalysen er levert av Purehelp.no AS
32241400 - www.purehelp.no

Markedsinformasjon:

Org nr:	979 740 336
Firmanavn:	Burfjord Autosenter AS
Markedsnavn:	Circle K
Historiske navn:	Statoil
Reklameindikator:	
Bransje:	Detaljhandel med drivstoff til motorvogner
Besøksadresse:	, 9161 Burfjord
Postadresse:	
Posthus:	
Fylke:	Troms
Kommune:	Kvæningen
E-post:	
Web:	

Juridisk informasjon:

Konserntilknytning:	J
Revisor:	Enter Revisjon Finnmark AS
Revisorhonorar:	33000
Regnskapsbyrå:	Regnskap og Rådgivning Alta AS
Stiftet:	23.03.1998
Registrert:	02.04.1998
Formål:	Salg av drivstoff, rekvisita og dagligvarer.
Selskapsform:	AS
Antall ansatte:	11
Aksjekapital:	300000
Kassekredittramme:	0
Prokura:	Styrets leder alene.
Signatur:	Styrets leder alene.

Eierposter andre selskaper:

Firmanavn:	Andel Aksjer: (%)
Kafe E6 AS (979 740 336)	100.00%

Juridiske personer:

Tittel:	Navn:	Lønn:
Adm. direktør	Jan Otto Johnsen	383
Tittel:	Navn:	Styrescore:
Styrets leder	Jan Otto Johnsen	26
Varamedlem	Sigbjørn V Johnsen	0

Kontaktpersoner:

Det er ikke registrert noe informasjon i denne seksjonen

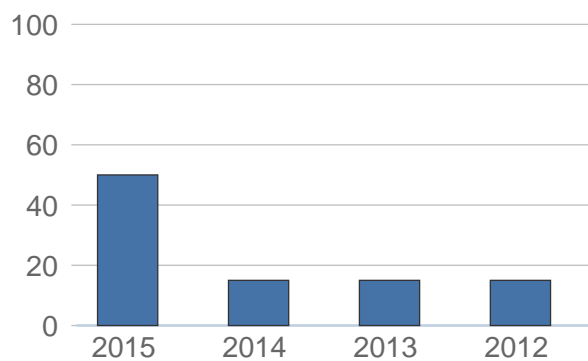
Aksjonærer:

Firmanavn/Person:	Andel Aksjer: (%)
Jan Otto Johnsen	100.00%

Aksjonærene er hentet fra siste innleverte regnskap

Driftscore:

År	2015	2014	2013	2012
Totalrentabilitet	12	0	0	0
Kapitalomsetningshastighet	10	10	10	10
Fordringsomsetningshastighet	5	5	5	5
Gjeldsbetjeningsgrad	8	0	0	0
Resultatgrad	2	0	0	0
Kontantstrøm fra drift	3	0	0	0
Rentedekningsgrad	10	0	0	0
Likviditetsgrad II	0	0	0	0
Totalt	50	15	15	15



Forklaring:

Modellen gir en rask og kortfattet analyse av virksomhetens driftseffektivitet. Modellen tar ikke hensyn til konsernstrukturer og vurderer bare det enkelte objektet isolert. Fokus er på foretakets evne til å forvalte egne balanseverdier, skape likviditet, resultatmarginer samt gode driftsorienterte effektivitetstall.

Sone tabell:

0 - 20 poeng
 20 - 40 poeng
 40 - 60 poeng
 60 - 80 poeng
 80 - 100 poeng

Svak driftscore
 Middels/Svak driftscore
 Middels/God driftscore
 God driftscore
 Meget god driftscore

Bankscore:

Total Bankscore: 6.90 av 10



Nøkkeltall:	Poeng:	Gruppe:
Egenkapital	1.20	Middels score
Egenkapitalandel	0.80	God score
Rentedekningsgrad	2.50	Beste score
Gjeldsbetjenings grad	1.90	Middels/god score
Kontantstrøm fra drift	0.50	Svak score

Forklaring:

Tilsvarende scoresystem benyttes av banker og finansinstitusjoner i hele Norden. Analysen brukes ofte for en rask, matematisk og objektiv vurdering av spesielt mindre og mellomstore virksomheter. For store komplekse virksomheter vil modellen normalt være for enkel.

Scorenivået kan understøtte en beslutning om klientprioriteringer (sikkerhet, nedbetalingstid, rentenivå), hvilken finansieringsevne virksomheten har (lånestørrelse) og om dette er en virksomhet man ønsker å finansiere samt jobbe videre med (klient attraktivitet).

Sone tabell:

0 - 2 poeng
 2 - 4 poeng
 4 - 6 poeng
 6 - 8 poeng
 8 - 10 poeng

Svak bankscore
 Middels/Svak bankscore
 Middels/God bankscore
 God bankscore
 Meget god bankscore

Konkursscore:

Zone	2015	2014	2013	2012
Trend				
				
 <1,50 = Meget høy risiko	 1,51 - 1,99 = Medium/høy risiko	 2,00 - 2,99 = Mindre risiko	 >3,00 = Lav risiko	

År	2015	2014	2013	2012
Driftsinntekter	18 603	18 839	20 160	19 488
Resultat etter finansinntekter	335	-69	-10	-191
Sum finanskostnad	36	46	50	36
Sum omløpsmidler	1 695	1 237	1 444	1 300
Sum eiendeler	1 930	1 546	1 878	1 790
Sum kortsiktig gjeld	1 162	963	1 198	975
Sum langsiktig gjeld	111	224	206	281
Sum egenkapital	658	359	474	533
Kontantstrøm fra drift	373	-47	-1	-205
Z-FACTOR POENG	11,56	12,75	11,38	11,42

Forklaring:

Z-Factor metoden danner utgangspunktet for å analysere sannsynligheten for en konkurs de neste 3 årene. Modellen er utviklet i USA av kredittspesialister og basert på et betydelig historisk tallmateriale. Utgangspunktet for modellen er virksomhetens historiske årsregnskap. Scoreanalysen har sine begrensninger i forhold til faktor bredde og må behandles med noe forsiktighet. Som et supplement til andre analysemetoder kan den fungere godt. Modellen er modifisert for Norske forhold.

Markedsandel/Ranking

Markedsandel:

Bransje:

År: 2015	0.08%
År: 2014	0.07%
År: 2013	0.08%
År: 2012	0.07%

Kommune:

År: 2015	11.53%
År: 2014	10.57%
År: 2013	4.72%
År: 2012	5.32%

Ranking:

Bransje:

Driftsinntekter:	334 av 963
Driftsresultat:	534 av 963
Egenkapital:	443 av 963
Vekstomsetning:	556 av 963

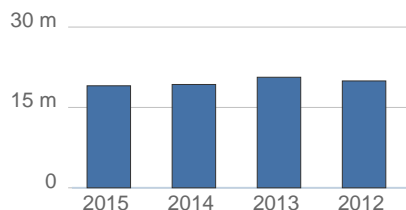
Kommune:

Driftsinntekter:	2 av 45
Driftsresultat:	12 av 45
Egenkapital:	12 av 45
Vekstomsetning:	37 av 45

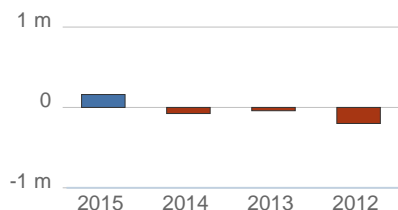
Fylke:

Driftsinntekter:	687 av 7634
Driftsresultat:	2975 av 7634
Egenkapital:	3513 av 7634
Vekstomsetning:	6514 av 7634

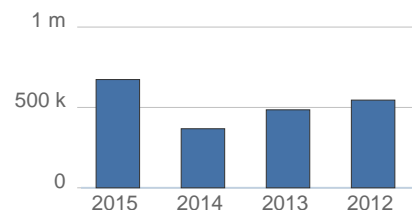
Driftsinntekter



Driftsresultat



Sum egenkapital



Resultatregnskap:

År	2015	2014	2013	2012
Driftsinntekter	18 603	18 839	20 160	19 488
Salgsinntekter	18 596	18 830	20 148	19 474
Andre driftsinntekter	7	9	12	14
Vareforbruk	15 913	16 309	17 615	17 072
Beholdningsendring	0	0	0	0
Lønn	1 595	1 675	1 599	1 652
Avskrivning	74	67	59	38
Nedskrivning	0	0	0	0
Drifts kostnader andre	864	862	927	921
Driftsresultat	157	-74	-40	-195
Inntekt på investering i datter	0	0	0	0
Inntekt på investering i konsern	177	0	25	0
Inntekt på investering i tilknyttet foretak	0	0	0	0
Renteinntekter konsern	0	0	0	0
Annen renteinntekt	1	5	4	4
Annen finansinntekt	0	0	1	0
Sum finansinntekter	178	5	30	4
Verdiendring omløpsmidler	0	0	0	0
Nedskrivning omløpsmidler	0	0	0	0
Nedskrivning anlegg	0	0	0	0
Rentekostnader konsern	0	0	0	0
Annen rentekostnad	23	46	50	36
Annen finanskostnad	13	0	0	0
Sum finanskostnad	36	46	50	36
Resultat før skatt	299	-114	-60	-227
Skatt ordinært resultat	0	0	0	16
Ordinært resultat	299	-114	-60	-243
Ekstraordinære inntekter	0	0	0	0
Ekstraordinære kostnader	0	0	0	0
Skatt ekstraordinært	0	0	0	0
Sum Skatt	0	0	0	16
Årsresultat	299	-114	-60	-243
Utbytte	0	0	0	0
Konsernbidrag	0	0	0	0
Overføringsfond for vurderingsforskjeller	0	0	0	0
Tap fordringer	0	0	0	0

Balanseregnskap - Eiendeler:

År	2015	2014	2013	2012
Sum anleggsmidler	235	310	434	490
Sum immaterielle midler	0	0	0	0
Forskning og utvikling	0	0	0	0
Patenter og lignende	0	0	0	0
Utsatt skattefordel	0	0	0	0
Goodwill	0	0	0	0
Sum varige driftsmidler	135	210	186	246
Fast eiendom	0	0	0	0
Maskiner	8	19	30	42
Skip/rigg/fly	0	0	0	0
Driftsløsøre	128	191	156	204
Sum finansielle anleggsmidler	100	100	248	245
Investering i datterselskap	100	0	0	0
Investering i annet foretak i samme konsern	0	100	100	100
Lån til foretak i samme konsern	0	0	0	0
Investering i tilknyttet selskap	0	0	0	0
Lån til tilknyttet selskap og felles kontrollert virksomhet	0	0	0	0
Aksjer/andeler	0	0	0	0
Obligasjoner	0	0	148	145
Pensjonsmidler	0	0	0	0
Andre anleggsmidler	-1	0	0	-1
Sum omløpsmidler	1 695	1 237	1 444	1 300
Sum varelager	1 250	1 010	1 205	1 159
Lager råvarer	0	0	0	0
Lager tilvirkede varer	0	0	0	0
Lager ferdigvarer	1 250	1 010	1 205	1 159
Sum fordringer	289	100	150	57
Kundefordringer	42	40	59	49
Annen fordring	66	59	65	8
Konsernfordring	181	0	25	0
Krav på innbetaling av selskapskapital	0	0	0	0
Sum investeringer	0	0	0	0
Aksjer og andeler i foretak i samme konsern	0	0	0	0
Markedsbaserte aksjer	0	0	0	0
Markedsbaserte obligasjoner	0	0	0	0
Andre markedsbaserte finansielle instrumenter	0	0	0	0
Andre finansielle instrumenter	0	0	0	0
Kassebeholdning	157	127	89	84
Andre omløpsmidler	-1	1	1	0
Sum eiendeler	1 930	1 546	1 878	1 790

Balanseregnskap - Gjeld/egenkapital:

År	2015	2014	2013	2012
Sum egenkapital	658	359	474	533
Innskutt egenkapital	300	300	300	300
Selskapskapital	300	300	300	300
Egne aksjer	0	0	0	0
Opptjent egenkapital	358	59	174	233
Fond for vurderingsforskjeller	0	0	0	0
Annen egenkapital	358	59	174	233
Sum gjeld	1 273	1 187	1 404	1 256
Sum langsiktig gjeld	111	224	206	281
Avsetning for forpliktelser	0	0	0	0
Pensjonsforpliktelser	0	0	0	0
Utsatt skatt	0	0	0	0
Andre avsetninger for forpliktelser	0	0	0	0
Annen langsiktig gjeld	111	224	206	281
Konvertible lån	0	0	0	0
Obligasjonslån	0	0	0	0
Gjeld til kredittinstitusjoner langsiktig	111	224	206	281
Konserngjeld langsiktig	0	0	0	0
Ansvarlig lånekapital	0	0	0	0
Øvrig langsiktig gjeld	0	0	0	0
Sum kortsiktig gjeld	1 162	963	1 198	975
Skyldig konsernbidrag	0	0	0	0
Avdrag langsiktig gjeld	0	0	0	0
Konvertibelt lån kortsiktig	0	0	0	0
Sertifikatlån	0	0	0	0
Gjeld til kredittinstitusjoner kortsiktig	392	269	130	289
Kassekreditt	0	0	0	0
Kassekredittramme	0	0	0	0
Leverandørgjeld	495	310	599	281
Betalbar skatt	0	0	0	0
Skyldige offentlige avgifter	14	55	27	51
Konsern gjeld kortsiktig	0	41	66	66
Utbytte	0	0	0	0
Annen kortsiktig gjeld	261	288	376	288
Minoritetsinteresser	0	0	0	0

Nøkkeltall:

År	2015	2014	2013	2012
Omsetning/ansatt	1 691,18 'Kr	3 767,80 'Kr	4 032,00 'Kr	3 897,60 'Kr
Resultatgrad	0,84 %	-0,39 %	-0,20 %	-1,00 %
Kontantstrøm fra drift	2,00 %	-0,20 %	0,00 %	-1,10 %
Rentedekningsgrad	9,31	-1,50	-0,20	-5,31
Gjeldsgrad	1,94	3,31	2,96	2,36
Egenkapitalandel	34,10 %	23,20 %	25,20 %	29,80 %
Likviditetsgrad I	1,46	1,29	1,21	1,33
Likviditetsgrad II	0,38	0,24	0,20	0,15
Totalrentabilitet	17,30 %	-4,50 %	-0,50 %	-10,70 %
Arbeidskapital	533,00 'Kr	274,00 'Kr	246,00 'Kr	325,00 'Kr
Egenkapital rentabilitet	45,40 %	-32,00 %	-12,70 %	-45,60 %
Endring arbeidskapital	194,53 %	111,38 %	75,69 %	74,71 %
Fordringsoms. hastighet	553,87	588,71	426,90	497,28
Gjeldsbetj. grad	0,29	-0,04	-0,00	-0,16
Gjennomsnittl. lånerente	2,90 %	3,60 %	3,80 %	2,90 %
Kapitalomsetningshastighet	10,70	11,00	10,99	10,32
Kreditt tid	0,66 d	0,62 d	0,86 d	0,73 d

Forklaring:

Omsetning/ansatt :	Omsetning / Antall ansatte
Resultatgrad :	(Driftsresultat / Omsetning) * 100
Kontantstrøm fra drift :	(Resultat etter finans - beregnet skatt + avskrivninger) / Omsetning
Rentedekningsgrad :	(Driftsresultat + Finansinntekter) / Finanskostnader
Gjeldsgrad :	(Kortsiktig gjeld + Langs. gjeld) / (Bunden EK + Fri EK)
Egenkapitalandel :	(Bundet EK + Fri EK) / Sum gjeld og egenkapital
Likviditetsgrad I :	(Omløpsmidler / Kortsiktig gjeld)
Likviditetsgrad II :	(Omløpsmidler - varebeholdning) / Kortsiktig gjeld
Total rentabilitet :	(Driftsresultat + Finansinntekter) / Sum gjeld og Egenkapital
Arbeidskapital :	(Omløpsmidler - Kortsiktig gjeld)
Egenkapital rentabilitet :	(Driftsres. + finansinntekter - finanskostnader -skatt) / total egenkapital
Endring arbeidskapital :	(Omløpsmidler - Kortsiktig gjeld) ÅR 0 / («samme») ÅR -1
Fordringsoms. hastighet :	1 / (Kreditt tid / 365) = omsetningshastigheten per år
Gjeldsbetj. grad :	Ordinært kontantstrøm I / Sum gjeld
Gjennomsnittl. lånerente :	(Finanskostnader / Gjennomsnittlig Total Gjeld)
Kapitalomsetningshastighet :	(Omsetning - Andre driftsinnt. - Gevinst/tap avgang anleggsmidler) / (Sum eiendeler år 0 + Sum eiendeler år -1) / 2)) * snitt eiendel»
Kreditt tid :	(Kundefordring * 365) / (Omsetning * moms 1,25) = dager snitt



Saksfremlegg

Utvalgssak	Utvalgsnavn	Møtedato
3/17	Fondsstyret	03.04.2017

Søknad om investeringsstøtte - Sørstraumen Handel AS

Henvising til lovverk:

1. VEDTEKTER FOR NÆRINGSFOND I KVÆNINGEN KOMMUNE
(Vedtatt av Kvæningen kommunestyre den 15.12.2010, sak 2010/46)

Vedlegg

- 1 00081H
- 2 Tilbud leverandør
- 3 Tilbud elektriker
- 4 Tilbud leverandør
- 5 Tilbud kaffemaskin
- 6 Tilbud frysedisk
- 7 Foretaksanalyse- Sørstraumen Handel AS

Administrasjonssjefens innstilling

Kvæningen Kommune innvilger inntil 14 %, oppad begrenset til kroner 100 000,- i investeringstilskudd til Sørstraumen Handel AS. Midlene skal brukes til ombygging av butikklokaler på Sørstraumen. Tilskuddet dekkes over næringsfondet konto 14722.411.325.

Støttemottaker skal sende inn årsregnskap/bekreftet næringsoppgave innen 31.07 til Kvæningen kommune. Regnskapet skal sendes inn i 5 påfølgende år etter at støtten er utbetalt. Kvæningen kan kreve tilskuddet tilbakebetalt helt eller delvis, dersom prosjektet endres vesentlig innen 5 år.

Tilsagnet utbetales etter vedlagte retningslinjer, tilsagnsbrev når investeringene er gjennomført. Kvæningen kommune kan be om tilbakemelding vedrørende måloppnåelse og resultat i forhold til prosjektets/tiltakets mål og aktiviteter.

Saksopplysninger

Sørstraumen Handel AS, org nr. 888 088 202, søker om tilskudd til investeringer i forbindelse med oppgradering av butikklokalene på Sørstraumen. Søker skriver i søknaden at butikklokalet trenger en oppgradering og det er behov for større lokale til blant annet å kunne tilby kunder bedre frukt og grønt. Selskapet ønsker å ta i bruk en del av lageret til salgslokale. Det innebærer at riving av to vegger, flytting av en dør og et fryserom – samt å legge nytt golv.

Planlagt budsjett for investeringene

Budsjettposter	sum
Ombygging, flislegging, omb	471 000
Frysedisk og kjøledisk	61000
Elektrisk arbeid, lys og strøm	27800
Aircondition	64000
Kaffemaskin	45000
Butikkinnredning	50000
Sum	718 800

Summene er eksklusiv merverdiavgift.

Det er planlagt følgende finansiering for tiltaket:

Merkur 50 %	359400
Tilskudd Kvænagen kommune	100000
Ek/lån	259400
Sum	718800

Sørstraumen Handel AS har fått kr. 100 000,- i tilskudd fra Kvænagen kommune til investeringer av bensinpumper i 2015. Sørstraumen Handel AS har fått tilskudd fra Merkur programmet til investeringene i og har søkt om finansiering til dette prosjektet også.

Vurdering

Sørstraumen Handel AS søker om tilskudd til investeringer i forbindelse med ombygging og oppgradering for å få et bedre tilbud på frukt og grønt.

Sørstraumen Handel AS er stiftet som aksjeselskap i 2005. Regnskapstall viser at selskapet har i de siste årene hatt en årsomsetningen på i overkant av 11 mill kroner i året. Selskapet har hatt positivt årsresultat, og har positiv egenkapital. Selskapet har gjennom mange års drift vist sunn økonomisk drift og dette prosjektet viser at det har ambisjoner om vekst og utvikling.


I henhold til vedtektenes pkt 2 kan det gis støtte fra næringsfondet til investeringer. I pkt 6.E understrekes det at næringsfondet ikke skal brukes til ordinært vedlikehold og oppussing av eiendom. Med mindre dette resulterer i standardheving som fører til et nytt produkt eller økt markedstilpasning. Selskapet ønsker å gjøre denne ombyggingen for å få større plass i butikklokalene og utvide varesortimentet. Administrasjonssjefen vurderer dermed at denne investeringen tilfredsstillende kravet både om nytt produkt og markedstilpasning.

Kapitalbehovet på 718 800,- vil utgangspunkt for beregning av støttebeløp. Næringsfondet er primært et toppfinansieringsorgan, og det har søker tatt høyde for.

Prosjektet skal finansieres med midler fra Merkurprogrammet og med lån og egenkapital, samt tilskudd fra kommunen. Lån og egenkapital utgjør 36 % av kapitalbehovet, offentlig tilskudd utgjør 64%. Tilskuddet tildeles som bagatellmessig støtte, og er innenfor rammen av andel offentlig tilskudd som tillates, det vises til vedtektenes pkt.5 D. Kvæningen kommune har finansiert liknende inntil kr. 100 000,- (maksimalbeløp) pr prosjekt. I liknende saker har støtteandelen variert mellom 5- 20 %, avhengig av størrelsen på prosjektet.

Administrasjonssjefen går inn for at fondsstyret bevilger inntil kr. 100 000,- i tilskudd, som i dette tilfellet utgjør 14 % av kapitalbehovet.

Til
Kvæningen Kommune
Næringsfondet
9161 Burfjord

 Kvæningen kommune Postmottak
17 FEB 2017
Til behandling:
Saksbehandler: <i>Anny BB</i>
Til orientering
Gradering

Fra
Sørstraumen Handel AS
9162 Sørstraumen

Sørstraumen 14. 02. 2017

Søknad om investeringsstøtte til renovering/ ombygging

Sørstraumen Handel AS søker med dette Kvæningen kommune om kr 100 000,- i støtte til renovering og ombygging av vårt butikklokale.

Butikklokalet vårt trenger en oppgradering og det er behov for større lokale til blant annet å kunne tilby våre kunder bedre frukt og grønt. Vi ønsker derfor å ta i bruk en del av lageret vårt til salgslokale. Det innebærer at vi må rive to vegger, flytte på en dør og et fryserom - og at vi må legge nytt golv. Golvet er slitt etter mange års bruk og når vi nå skal rive vegger, vil det være hensiktsmessig å legge nytt, ensartet golv i hele salgslokalet.

I tillegg til ombyggings- og renoveringskostnadene, blir det kostnader til kjøp av nytt utstyr som frysere, fruktkjøler og butikkinnredning, se vedlagte kostnadsplan.

Vi har fått innvilget støtte fra Merkur- programmet og håper Kvæningen kommune også kan støtte vårt prosjekt.

Med vennlig hilsen

Sørstraumen Handel AS

Liv Reidun Olsen

Kostnadsplan

Renovering, flislegging, ombygging	471000
Frysedisker og kjøledisk	61000
Elektrisk arbeid, nye lyspunkt og strømuttak	27800
Airconditionanlegg	64000
Kaffemaskin	45000
Butikkinnredning	50000
Sum	718800

Finansieringsplan

Merkur 50%	359400
Kvæningen kommune	100000
Egne midler/ Lån	259400
Sum	718800



Sørstraumen handel as.

Ref. Liv Reidun.
Mail: butikk@sorstraumen.no

Dato. 12.01.17

Tilbud kjøling butikk 13kw.

Takker for forespørsel og sender med dette tilbud på følgende.

1 stk Airwell splitt 13kw.

- 1 stk utedel montert på utv vegg.
- 1 stk innedel takmodell.
- Kuldemedium R-410 C.
- 15 m isolert rørstrekk.
- kuldeteknisk montasje og igangkjøring.

Tilbud levert og montert.

Ekskl mva 64.000,-

Garanti; 1 – et år mot fabrikkfeil, omfatter deler, arbeid, transport og 24 t service.
Lev.tid; 2-3 uker.
Bet.bet; pr 30 dager etter levering
Ekskl i pris: Elektriske, avløp og bygningsmessige arbeide. Hulltakning.

Med vennlig hilsen

Ivar Pedersen
Salg



GK NORGE AS Avd. ALTA

Telefon: (+47) 78 44 90 09
Mobil: (+47) 906 48 348
Internett: www.gk.no
Besøksadresse: Altaveien 232, 9515 Alta
Postadresse: Postboks 2130, 9507 Alta
e-post: ivar.pedersen@gk.no

Sørstraumen Handel
9162 Sørstraumen

Installatør Bjørnar eriksen AS
9162 Sørstraumen
Tlf: 91335639

Tilbud matbutikk Sørstraumen Handel.

Jeg vise ti l forespørsel om leveranse av nye lys og stikkontakter i deres matbutikk.

Har kommet til følgende pris.

3 stk tilførsler a 2000	6000.-
8 stkllyarmaturer glamox c 10 2x49w a 1500	12000.-
8 stk punkt a 600	4800.-
3 stk sikringer a 1000.-	3000.-
Koblings festemateriell	1500.-
Kjøring dok q	500.-
Sum eks mva:	27800.-
Sum inkl.mva:	34750.-

Med vennlig hilsen

Bjørnar Eriksen
Installatør.

Bjørnar Eriksen

Sørstraumen Handel AS

Att: Liv Reidun Olsen

Deres ref.:	Vår ref.:	Vår saksbehandler:	Dato:	Side:
	Tilbud nr.	Dag Frode Thomassen	15.12.16	1 av 1

TILBUD OPPGRADERING SØRSTRAUMEN HANDEL AS

Tilbud er basert på tilsendte tegninger og beskrivelse og befaring.

På bakgrunn av dette har vi utarbeidet ett pristilbud på arbeidene.

Kan tilby å utføre arbeidene for kr: 471 100,- eks.mva

Presiseringer til tilbudet:

1. Demontering og oppsett av nye vegger er medtatt inkl malingsarbeider
2. Nye dører inkl hulltaking er medtatt og tetting av disse
3. Flisarbeider er medtatt inkl fjerning av det gamle belegget.
4. Byggetid ca 2 uker med at vi får hele arealet til tilgjengelig evt må annet å diskuteres.
5. Byggestrøm holdes av byggherre.

Våre betingelser:

Leveringsbetingelser: Prisene er eks. merverdiavgift.

Leveringstid: Etter avtale.

Prisstigning: Fast i utførelsestiden

Betalingsbetingelser: Pr. 30 dager. Varer levert på byggeplass faktureres som avdrag.

Tilbud er gyldig: 2 mnd.

Vi håper at vårt tilbud er akseptabelt.

Med vennlig hilsen

2tal AS

Dag Frode Thomassen

Prosjektleder Alta

Vedlegg:

- Oppsett for tilbudet
- Bilde av flis og FDV for flis

Pristilbud - Tilbud

Ut fra våre samtaler har vi satt opp følgende tilbud:

Tilbud om kjøp

Vare beskrivelse	Veil. pris	Tilbudspris
WITTENBORG FB 7100 PLUS	40 000,00	36 000,00
WITTENBORG B2C	44 500,00	40 050,00

Installasjon og opplæring 2 950,-

Tilbud om leie

Modell	Pris pr måned - 36mnd	Pris pr måned - 60mnd
WITTENBORG FB 7100 PLUS	1 112,-	716,-
WITTENBORG B2C PLUS	1 237,-	797,-

Installasjon og opplæring 2 950,-

Etableringsgebyr kr 500,- og termingebyr kr 75,- tilkommer. Leie forutsetter kredittgodkjenning av vår finansieringspartner Siemens Financial Services NUF AB.

Priser er oppgitt i NOK eks mva og miljøgebyr. Prisene er eks frakt og montering.

Det forutsettes at det er vannuttak og strøm i umiddelbar nærhet av der løsningen skal stå, samt et det er montert vann stopper på de aktuelle punktene.

OBS: Vedr. regler om vanntilkobling:

Det må jfr. Byggteknisk forskrift, Tek 10. være montert vannsikring av godkjent type. (eks. Waterguard) i forbindelse med vanntilkobling i rom uten sluk i gulv. Waterguard kan om ønskelig leveres og monteres av House of Coffee.

Vedlegg:

- Produktark over valgte kaffeløsninger og produkter.

Foretaksanalyse

Sørstraumen Handel AS

Orgnr.: 888 088 202

08.03.2017 14:42



Foretaksanalysen er levert av Purehelp.no AS
32241400 - www.purehelp.no

Markedsinformasjon:

Org nr:	888 088 202
Firmanavn:	Sørstraumen Handel AS
Markedsnavn:	Matkroken
Historiske navn:	
Reklameindikator:	
Bransje:	Butikkhandel med bredt vareutvalg med hovedvekt på nærings- og nytelsesmidler
Besøksadresse:	, 9162 Sørstraumen
Postadresse:	
Posthus:	
Fylke:	Troms
Kommune:	Kvæningen
E-post:	ssahandl@online.no
Web:	

Juridisk informasjon:

Konserntilknytning:	J
Revisor:	Bdo AS
Revisorhonorar:	24000
Regnskapsbyrå:	Halti Regnskap AS
Stiftet:	04.03.2005
Registrert:	16.04.2005
Formål:	Dagligvareforretning, samt annen virksomhet som naturlig følger med slik virksomhet, herunder deltakelse i andre selskaper.
Selskapsform:	AS
Antall ansatte:	7
Aksjekapital:	100000
Kassekredittramme:	0
Prokura:	
Signatur:	Styret i fellesskap.

Eierposter andre selskaper:

Firmanavn:	Andel Aksjer: (%)
Kvæningshagen-verdde AS (888 088 202)	4.65%

Juridiske personer:

Tittel:	Navn:	Lønn:
Adm. direktør	Liv Reidun Olsen	445
Tittel:	Navn:	Styrescore:
Styrets leder	Liv Reidun Olsen	21
Varamedlem	Erik Gunnes	0

Kontaktpersoner:

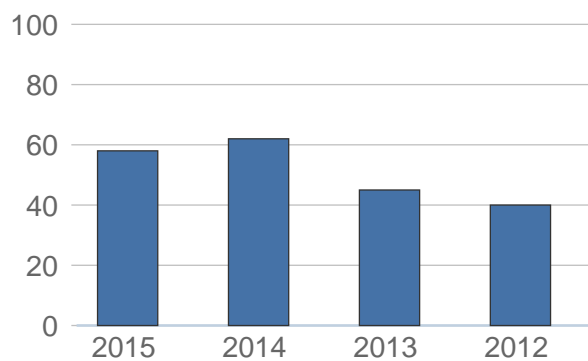
Det er ikke registrert noe informasjon i denne seksjonen

Aksjonærer:

Firmanavn/Person:	Andel Aksjer: (%)
Liv Reidun Olsen	100.00%
Aksjonærene er hentet fra siste innleverte regnskap	

Driftscore:

År	2015	2014	2013	2012
Totalrentabilitet	10	12	7	6
Kapitalomsetningshastighet	10	10	10	10
Fordringsomsetningshastighet	5	5	5	5
Gjeldsbetjeningsgrad	6	6	6	4
Resultatgrad	8	8	4	2
Kontantstrøm fra drift	5	5	1	1
Rentedekningsgrad	10	10	10	10
Likviditetsgrad II	4	6	2	2
Totalt	58	62	45	40



Forklaring:

Modellen gir en rask og kortfattet analyse av virksomhetens driftseffektivitet. Modellen tar ikke hensyn til konsernstrukturer og vurderer bare det enkelte objektet isolert. Fokus er på foretakets evne til å forvalte egne balanseverdier, skape likviditet, resultatmarginer samt gode driftsorienterte effektivitetstall.

Sone tabell:

0 - 20 poeng
 20 - 40 poeng
 40 - 60 poeng
 60 - 80 poeng
 80 - 100 poeng

Svak driftscore
 Middels/Svak driftscore
 Middels/God driftscore
 God driftscore
 Meget god driftscore

Bankscore:

Total Bankscore: 7.30 av 10



Nøkkeltall:	Poeng:	Gruppe:
Egenkapital	1.50	Middels/god score
Egenkapitalandel	0.90	Meget god score
Rentedekningsgrad	2.50	Beste score
Gjeldsbetjenings grad	1.60	Middels score
Kontantstrøm fra drift	0.80	Middels/svak score

Forklaring:

Tilsvarende scoresystem benyttes av banker og finansinstitusjoner i hele Norden. Analysen brukes ofte for en rask, matematisk og objektiv vurdering av spesielt mindre og mellomstore virksomheter. For store komplekse virksomheter vil modellen normalt være for enkel.

Scorenivået kan understøtte en beslutning om klientprioriteringer (sikkerhet, nedbetalingstid, rentenivå), hvilken finansieringsevne virksomheten har (lånestørrelse) og om dette er en virksomhet man ønsker å finansiere samt jobbe videre med (klient attraktivitet).

Sone tabell:

0 - 2 poeng
 2 - 4 poeng
 4 - 6 poeng
 6 - 8 poeng
 8 - 10 poeng

Svak bankscore
 Middels/Svak bankscore
 Middels/God bankscore
 God bankscore
 Meget god bankscore

Konkursscore:

Zone	2015	2014	2013	2012			
Trend							
							
	<1,50 = Meget høy risiko		1,51 - 1,99 = Medium/høy risiko		2,00 - 2,99 = Mindre risiko		>3,00 = Lav risiko

År	2015	2014	2013	2012
Driftsinntekter	11 079	11 268	9 327	8 489
Resultat etter finansinntekter	393	424	142	66
Sum finanskostnad	44	9	1	1
Sum omløpsmidler	1 547	2 019	1 214	1 240
Sum eiendeler	3 080	2 802	1 370	1 288
Sum kortsiktig gjeld	900	1 205	686	705
Sum langsiktig gjeld	925	595	0	0
Sum egenkapital	1 254	1 002	685	583
Kontantstrøm fra drift	339	341	119	54
Z-FACTOR POENG	5,34	6,00	8,90	8,39

Forklaring:

Z-Factor metoden danner utgangspunktet for å analysere sannsynligheten for en konkurs de neste 3 årene. Modellen er utviklet i USA av kredittspesialister og basert på et betydelig historisk tallmateriale. Utgangspunktet for modellen er virksomhetens historiske årsregnskap. Scoreanalysen har sine begrensninger i forhold til faktor bredde og må behandles med noe forsiktighet. Som et supplement til andre analysemetoder kan den fungere godt. Modellen er modifisert for Norske forhold.

Markedsandel/Ranking

Markedsandel:

Bransje:

År: 2015	0.01%
År: 2014	0.01%
År: 2013	0.01%
År: 2012	0.01%

Kommune:

År: 2015	6.87%
År: 2014	6.32%
År: 2013	2.19%
År: 2012	2.32%

Ranking:

Bransje:

Driftsinntekter:	1690 av 2704
Driftsresultat:	1180 av 2704
Egenkapital:	1144 av 2704
Vekstomsetning:	2084 av 2704

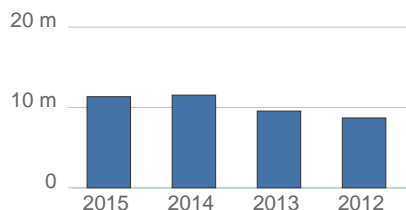
Kommune:

Driftsinntekter:	4 av 45
Driftsresultat:	8 av 45
Egenkapital:	6 av 45
Vekstomsetning:	36 av 45

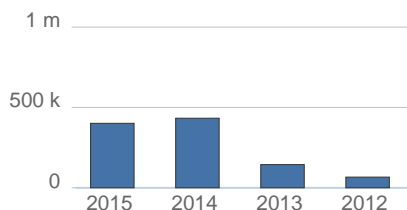
Fylke:

Driftsinntekter:	1041 av 7646
Driftsresultat:	2098 av 7646
Egenkapital:	2719 av 7646
Vekstomsetning:	6399 av 7646

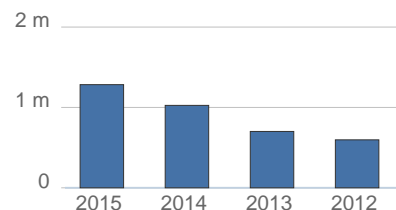
Driftsinntekter



Driftsresultat



Sum egenkapital



Resultatregnskap:

År	2015	2014	2013	2012
Driftsinntekter	11 079	11 268	9 327	8 489
Salgsinntekter	10 890	11 107	9 140	8 338
Andre driftsinntekter	189	160	187	151
Vareforbruk	8 895	9 077	7 775	7 026
Beholdningsendring	0	0	0	0
Lønn	1 178	1 135	962	946
Avskrivning	86	24	17	8
Nedskrivning	0	0	0	0
Drifts kostnader andre	528	609	432	444
Driftsresultat	392	423	141	65
Inntekt på investering i datter	0	0	0	0
Inntekt på investering i konsern	0	0	0	0
Inntekt på investering i tilknyttet foretak	0	0	0	0
Renteinntekter konsern	0	0	0	0
Annen renteinntekt	1	1	1	1
Annen finansinntekt	0	0	0	0
Sum finansinntekter	1	1	1	1
Verdiendring omløpsmidler	0	0	0	0
Nedskrivning omløpsmidler	0	0	0	0
Nedskrivning anlegg	0	0	0	0
Rentekostnader konsern	0	0	0	0
Annen rentekostnad	44	9	1	1
Annen finanskostnad	0	0	0	0
Sum finanskostnad	44	9	1	1
Resultat før skatt	349	415	141	65
Skatt ordinært resultat	96	98	39	19
Ordinært resultat	253	317	102	46
Ekstraordinære inntekter	0	0	0	0
Ekstraordinære kostnader	0	0	0	0
Skatt ekstraordinært	0	0	0	0
Sum Skatt	96	98	39	19
Årsresultat	253	317	102	46
Utbytte	0	0	0	0
Konsernbidrag	0	0	0	0
Overføringsfond for vurderingsforskjeller	0	0	0	0
Tap fordringer	0	0	0	0

Balanseregnskap - Eiendeler:

År	2015	2014	2013	2012
Sum anleggsmidler	1 532	783	157	48
Sum immaterielle midler	0	0	0	0
Forskning og utvikling	0	0	0	0
Patenter og lignende	0	0	0	0
Utsatt skattefordel	0	0	0	0
Goodwill	0	0	0	0
Sum varige driftsmidler	1 522	742	120	48
Fast eiendom	1 391	622	0	0
Maskiner	0	0	0	0
Skip/rigg/fly	0	0	0	0
Driftsløsøre	131	120	120	48
Sum finansielle anleggsmidler	10	42	36	0
Investering i datterselskap	0	0	0	0
Investering i annet foretak i samme konsern	0	0	0	0
Lån til foretak i samme konsern	0	32	17	0
Investering i tilknyttet selskap	0	0	0	0
Lån til tilknyttet selskap og felles kontrollert virksomhet	0	0	0	0
Aksjer/andeler	10	10	10	0
Obligasjoner	0	0	10	0
Pensjonsmidler	0	0	0	0
Andre anleggsmidler	0	-1	0	0
Sum omløpsmidler	1 547	2 019	1 214	1 240
Sum varelager	609	534	602	579
Lager råvarer	0	0	0	0
Lager tilvirkede varer	0	0	0	0
Lager ferdigvarer	609	534	602	579
Sum fordringer	90	627	320	134
Kundefordringer	75	92	150	105
Annen fordring	15	534	170	28
Konsernfordring	0	0	0	0
Krav på innbetaling av selskapskapital	0	0	0	0
Sum investeringer	2	2	2	2
Aksjer og andeler i foretak i samme konsern	0	0	0	0
Markedsbaserte aksjer	2	2	2	2
Markedsbaserte obligasjoner	0	0	0	0
Andre markedsbaserte finansielle instrumenter	0	0	0	0
Andre finansielle instrumenter	0	0	0	0
Kassebeholdning	846	856	290	525
Andre omløpsmidler	0	1	0	1
Sum eiendeler	3 080	2 802	1 370	1 288

Balanseregnskap - Gjeld/egenkapital:

År	2015	2014	2013	2012
Sum egenkapital	1 254	1 002	685	583
Innskutt egenkapital	100	100	100	100
Selskapskapital	100	100	100	100
Egne aksjer	0	0	0	0
Opptjent egenkapital	1 154	902	585	483
Fond for vurderingsforskjeller	0	0	0	0
Annen egenkapital	1 154	902	585	483
Sum gjeld	1 825	1 800	686	705
Sum langsiktig gjeld	925	595	0	0
Avsetning for forpliktelser	0	0	0	0
Pensjonsforpliktelser	0	0	0	0
Utsatt skatt	0	0	0	0
Andre avsetninger for forpliktelser	0	0	0	0
Annen langsiktig gjeld	925	595	0	0
Konvertible lån	0	0	0	0
Obligasjonslån	0	0	0	0
Gjeld til kredittinstitusjoner langsiktig	925	595	0	0
Konserngjeld langsiktig	0	0	0	0
Ansvarlig lånekapital	0	0	0	0
Øvrig langsiktig gjeld	0	0	0	0
Sum kortsiktig gjeld	900	1 205	686	705
Skyldig konsernbidrag	0	0	0	0
Avdrag langsiktig gjeld	0	0	0	0
Konvertibelt lån kortsiktig	0	0	0	0
Sertifikatlån	0	0	0	0
Gjeld til kredittinstitusjoner kortsiktig	0	0	0	0
Kassekreditt	0	0	0	0
Kassekredittramme	0	0	0	0
Leverandørgjeld	403	203	208	316
Betalbar skatt	96	98	39	19
Skyldige offentlige avgifter	35	109	67	52
Konsern gjeld kortsiktig	0	0	0	0
Utbytte	0	0	0	0
Annen kortsiktig gjeld	366	795	372	318
Minoritetsinteresser	0	0	0	0

Nøkkeltall:

År	2015	2014	2013	2012
Omsetning/ansatt	3 693,00 'Kr	3 756,00 'Kr	3 109,00 'Kr	2 829,67 'Kr
Resultatgrad	3,54 %	3,75 %	1,51 %	0,77 %
Kontantstrøm fra drift	3,10 %	3,00 %	1,30 %	0,60 %
Rentedekningsgrad	8,93	47,11	142,00	66,00
Gjeldsgrad	1,46	1,80	1,00	1,21
Egenkapitalandel	40,70 %	35,80 %	50,00 %	45,30 %
Likviditetsgrad I	1,72	1,68	1,77	1,76
Likviditetsgrad II	1,04	1,23	0,89	0,94
Totalrentabilitet	12,80 %	15,10 %	10,40 %	5,10 %
Arbeidskapital	647,00 'Kr	814,00 'Kr	528,00 'Kr	535,00 'Kr
Egenkapital rentabilitet	20,20 %	31,60 %	14,90 %	7,90 %
Endring arbeidskapital	79,48 %	154,17 %	98,69 %	106,36 %
Fordringsoms. hastighet	184,62	153,10	77,73	101,05
Gjeldsbetj. grad	0,19	0,19	0,17	0,08
Gjennomsnittl. lånerente	2,40 %	0,70 %	0,10 %	0,10 %
Kapitalomsetningshastighet	3,70	5,32	6,88	6,70
Kreditt tid	1,98 d	2,38 d	4,70 d	3,61 d

Forklaring:

Omsetning/ansatt :	Omsetning / Antall ansatte
Resultatgrad :	(Driftsresultat / Omsetning) * 100
Kontantstrøm fra drift :	(Resultat etter finans - beregnet skatt + avskrivninger) / Omsetning
Rentedekningsgrad :	(Driftsresultat + Finansinntekter) / Finanskostnader
Gjeldsgrad :	(Kortsiktig gjeld + Langs. gjeld) / (Bunden EK + Fri EK)
Egenkapitalandel :	(Bundet EK + Fri EK) / Sum gjeld og egenkapital
Likviditetsgrad I :	(Omløpsmidler / Kortsiktig gjeld)
Likviditetsgrad II :	(Omløpsmidler - varebeholdning) / Kortsiktig gjeld
Total rentabilitet :	(Driftsresultat + Finansinntekter) / Sum gjeld og Egenkapital
Arbeidskapital :	(Omløpsmidler - Kortsiktig gjeld)
Egenkapital rentabilitet :	(Driftsres. + finansinntekter - finanskostnader -skatt) / total egenkapital
Endring arbeidskapital :	(Omløpsmidler - Kortsiktig gjeld) ÅR 0 / («samme») ÅR -1
Fordringsoms. hastighet :	1 / (Kreditt tid / 365) = omsetningshastigheten per år
Gjeldsbetj. grad :	Ordinært kontantstrøm I / Sum gjeld
Gjennomsnittl. lånerente :	(Finanskostnader / Gjennomsnittlig Total Gjeld)
Kapitalomsetningshastighet :	(Omsetning - Andre driftsinnt. - Gevinst/tap avgang anleggsmidler) / (Sum eiendeler år 0 + Sum eiendeler år -1) / 2)) * snitt eiendel»
Kreditt tid :	(Kundefordring * 365) / (Omsetning * moms 1,25) = dager snitt



Saksfremlegg

Utvalgssak	Utvalgsnavn	Møtedato
4/17	Fondsstyret	03.04.2017

Søknad om midler til kompetanseheving- Synatur

Henvising til lovverk:

1. Forskrift for distrikts- og regionalpolitiske virkemidler
<https://lovdata.no/dokument/SF/forskrift/2013-12-11-1574?q=regionalpolitiske>
2. Retningslinjer for distrikts- og regionalpolitiske virkemidler
<https://www.regjeringen.no/no/dokumenter/retningslinjer-60-og-61/id2460680/>
3. Vedtekter for næringsfond i Kvæningen kommune, vedtatt 15.10.2010

Vedlegg

- 1 00078H
- 2 00078H

Administrasjonssjefens innstilling

Kvæningen kommune innvilger inntil 40 % tilskudd oppad begrenset til kr. 31 000,- til Synatur for kompetanseheving. Tilskuddet betales etter gjeldende retningslinjer og tilsagnsbrev. Tilsagnet er gyldig i 1 - ett år. Tilskuddet tildeles fra det kommunale næringsfondet og belastes post 14722.411.325.

Støttmottaker skal sende inn årsregnskap /bekreftet næringsoppgave innen 31.07. til Kvæningen kommune. Regnskapet skal sendes in i 5 påfølgende år etter at støtten er utbetalt. Kvæningen kommune kan kreve tilskuddet tilbakebetalt helt eller delvis, dersom prosjektet endres vesentlig.

Kvæningen kommune kan be om tilbakemelding vedrørende måloppnåelse og resultat i forhold til prosjektet/tiltakets planlagte mål og aktiviteter. Behovet vurderes i forhold til prosjektets egenart og størrelse.

Saksopplysninger

Synatur, org 969722569 søker om midler til kompetanseheving i forbindelse med generasjonsskifte i selskapet. Søknaden begrunnes med at selskapet vil utvide tilbudet med guidede turer til isbreen. Selskapet opplever økt etterspørsel fra bussoperatører som har oppdaget tilbudet og liker det de blir tilbydd.

Selskapet vil legge til rette for at en av sønnene skal komme med i driften fra våren 2017. Selskapet søker om støtte til kystskipper sertifisering «D5L». Kurset arrangeres som intensivkurs i Tromsø, med 8 samlinger a 3 dager. Selskapet søker om støtte til kursutgifter, reise og oppholdsutgifter.

Kostnadsoverlag

D5L - kurs (intensivkurs Tromsø)	kr 20 470,00
IMO-60	kr 16 800,00
Sertifikat	kr 771,00
Reiser til/fra Tromsø (8 x 1300,-)	kr 10 400,00
Hotell (24 netter a 900,-)	kr 21 600,00
Mat (24x300,-)	kr 7 200,00
sum	kr 77 241,00

Finansieringsplan

Tilskudd Innovasjon Norge	kr 38 620,00
Tilskudd Kvænangen kommune	kr 38 620,00
Sum	kr 77 240,00

Søker har opplyst at de har fått avslag fra Innovasjon Norge, og at den delen vil dekket med egne midler.

Søker opplyser at selskapet de tre siste årene har mottatt følgende offentlig støtte: I 2016 fikk selskapet investeringsstøtte på kr. 280 000,- til flytebrygge fra Innovasjon Norge og i 2015 fikk selskapet kr. 130 000,- fra Kvænangen kommune til servicebygg.

Vurdering

Søker skriver i søknaden at de ønsker å utvide tilbudet med guidede turer til isbreen med en ekstra passasjerbåt. Dette for å imøtekomme etterspørselen de opplever etter at de blant annet begynte å samarbeide med bussoperatører. Kompetansehevingen er også et ledd i å sikre videre drift i selskapet, da det forberedes et generasjonsskifte i selskapet.

Regnskapstall for 2014 – 2015 viser at gjennomsnittlig årlig salgsinntektene i selskapet har vært rundt 800 000,- i året. I 2014 var det et solid overskudd i driften, og eier opplyser at overskuddet er brukt å bygge opp selskapet. Selskapet har i 2015 oppdatert servicebygg og i 2016 har de bygget en flytebrygge. Selskapet har drevet med turisme i mange år, og har bygget opp selskapet trinnvis. Selskapet har med virksomheten visst at det er grunnlag for å drive med turisme og reiseliv i Kvænangen. Reiseliv er et av de satsingsområdene som har utviklingsmuligheter, og som prioriteres i strategisk næringsplan. Isbreen i Jøkelfjord er en av de attraksjonene og skattene som bør være et av de bærende elementene i en videre satsing på reiseliv i Kvænangen.

I henhold til vedtekter for næringsfondet, pkt. 5 F, kan det gis inntil 40 % i tilskudd til kompetanseheving. Administrasjonssjefen anbefaler at det gis inntil 40 % tilskudd til tiltaket, oppad begrenset til kr. 31 000,-.

From: Birger Mathiassen [mailto:mail@synatur.no]
Sent: Tuesday, March 21, 2017 9:25 AM
To: Anne Berit Bæhr <Anne.Bahr@kvanangen.kommune.no>
Subject: Re: Tilleggsopplysninger søknad

God dag!

I det følgende foreligger våre tilleggsopplysninger til søknad:

1. Vi har ikke mottatt tilskott fra Inovasjon Norge til dette prosjektet, vi søkte men fikk avslag med begrunnelse at det ytes ikke tilskott til dette formålet.
2. Finansieringsplanen er i henhold til søknaden hvor vi stiller med minimum 50% egenkapital.
3. Vi har i 2016 mottatt invisteringstilskott fra Inovasjon Norge (kr. 280.000,-), i forbindelse med investering i nytt flytebryggeanlegg.(investeringer 1.400.000,-)
4. Vi har i 2015 mottatt tilskott fra KV.kommune (kr. 130.000,-) vedr. utbygging av vårt servicebygg.(investeringer 1.500.000,-)
5. Regnskap/nærings skjema for siste år (2016) er ikke ferdig ennå, men for driftsåret 2015 foreligger vedlagt.

Som det kommer frem av næringsoppgaven «pløyes» store deler av inntektene tilbake til bedriften i forbindelse med ny utbygging og produktforbedring/utvikling. Dette medfører selvsagt derfor til at lønnsutgiftene i bedriften blir minimale.

Vår langsiktige plan er å satse større på Isbre-safari med båt, dette medfører bl.a. at vi må ha flere skipperem/sertifikat for personbefordring og muligens en ny passasjerbåt i tillegg på sikt. I denne planen forsetter det bruk av store deler egenkapital hvilke vil bli tatt fra driftsoverskuddet.



For aksjeselskap og andre foretak som utarbeider årsregnskap etter regnskapsloven eller IFRS. Beløpene oppgis i hele kroner. Det vises til egen rettleiding (RF-1168) til hjelp ved utfylling av skjemaet. Skjemaet er vedlegg til selvangivelsen/selskapsoppgaven.

Foretaksopplysninger		Regnskapsperiode	Fra	01.01.2015	Til	31.12.2015
Navn	Synatur Synnøve R A Mathiassen		Organisasjonsnummer	Fødselsnummer		Antall årverk i regnskapsåret
Forretningsadresse			969722569	28015841615		
Postnummer og poststed	9163	Jøkelfjord	Har foretaket årsregnskapsplikt etter regnskapsloven? <input checked="" type="radio"/> Ja <input type="radio"/> Nei			
Næring (virksomhetens art)	Opplevelsesaktiviteter		Hvilke regler er benyttet ved utarbeidelsen av årsregnskapet? IFRS <input type="radio"/>			
Nyetablert virksomhet i 2013 eller senere?	<input type="radio"/> Ja <input checked="" type="radio"/> Nei		Regnskapslovens regler for små foretak <input checked="" type="radio"/> Forenklet IFRS <input type="radio"/>			
Er bokføringsvalutaen en annen enn norske kroner, jf. bokføringsforskriften § 4-2?	<input type="radio"/> Ja <input checked="" type="radio"/> Nei		Type valuta(er)	God regnskapsmessig <input type="radio"/> Regnskapslovens alminnelige regler <input type="radio"/>		

Revisor og regnskapsfører

Er foretaket revisjonspiktig? <input type="radio"/> Ja <input type="radio"/> Valgt bort revisjon <input checked="" type="radio"/> Nei						
Revisors org.nr.	Revisorselskapets navn					
Revisors navn	Adresse	Postnr. /-sted				
Er den løpende bokføringen utført av ekstern regnskapsfører? <input checked="" type="radio"/> Ja <input type="radio"/> Nei						
Regnskapsførers org.nr.	990721033	Regnskapsførers navn	Halti Regnskap AS			
Forretningsadresse	Postboks 41	Postnr. /-sted	9156	STORSLETT		
Hvem har fylt ut næringsoppgaven? <input checked="" type="radio"/> Valgt revisor/ekstern regnskapsfører som har utført den løpende bokføringen gjennom året <input type="radio"/> Foretaket selv <input type="radio"/> Annen - oppgi hvem						
Org.nr.	Navn	Postnr. /-sted				

Tilleggsopplysninger og spesifikasjoner

Varelagere	Skattemessig verdi 31.12.2015	Regnskapsmessig verdi 31.12.2015 (post 1400)	Skattemessig verdi 31.12.2014	Regnskapsmessig verdi 31.12.2014 (post 1400)
0110 Råvarer og innkjøpte halvfabrikata				
0120 Varer under tilvirkning	+	+	+	+
0130 Ferdige egentilvirkede varer	+ 1 993	+ 1 993	+ 1 500	+ 1 500
0140 Innkjøpte varer for videresalg	+	+	+	+
Kun for jordbruk	0150 Buskap	+	+	+
	0160 Selvproduserte varer som skal nyttes i egen produksjon	+	+	+
0170 Sum verdi av varelagere	= 1 993	= 1 993	= 1 500	= 1 500

Bruttofortjeneste på innkjøpte varer for videresalg

0230 Salgsinntekter	0240 Varekostnad	0250 Bruttofortjeneste
	+	=

For samvirkeforetak

0310 Skattepliktig næringsinntekt	0320 Skattepliktig næringsinntekt fra omsetning med egne medlemmer
-----------------------------------	--

Utregning av skattemessig verdi på fordringer

	2015	2014
0410 Pålydende kundefordringer og ikke fakturerte driftsinntekter	27 155	12 497
0420 $\left[\begin{array}{l} 2014 \\ \text{Konstaterte tap på kundefordringer} \\ 2015 \end{array} \right] + \left[\begin{array}{l} 2014 \\ \text{Kredittsalg} \\ 2015 \end{array} \right] \times 4 \times \left[\begin{array}{l} \text{Kundefordringer per 31.12.2015} \\ 27 155 \end{array} \right]$	+	+
0430 Skattemessig verdi kundefordringer (post 0410 + post 0420)	= 27 155	= 12 497
0440 Andre fordringer, herunder fordringer på konsernselskap, ansatte, eiere o.l. til pålydende	+ 323 746	+ 59 502
0450 Sum skattemessig verdi på fordringer	= 350 901	= 71 998

Årets anskaffelser og salg av ikke avskrivbare driftsmidler

	Anskaffelse	Salg	Anskaffelse	Salg
0510 Forskning, utvikling og andre immatr. eiendeler			0540 Bollger inkl. boligtomter	
0530 Tomter og andre grunnareal				

	Alle tall i denne kolonnen føres opp med positive tall. Fradrag i næringsinntekten føres i kolonnen til høyre.	I. Tillegg i næringsinntekt	Alle tall i denne kolonnen føres opp med positive tall. Tillegg i næringsinntekten føres i kolonnen til venstre.	II. Fradrag i næringsinntekt
Tilbakeføring av enkelte inntekter og kostnader fra resultatregnskapet	0610 Ikke fradragsberettigede representasjonskostnader		0815 Tilbakeføring av inntektsført utbytte (fylles ut av både selskaper og andre)	
	0611 Ikke fradragsberettigede kontingenter	+ 2 148	0816 Resultatført konsernbidrag	+
	0620 Skattekostnad	+	0820 Negativ skattekostnad	+
	0621 Rentekostnad på utlignet skatt	+	0821 Renteinntekt på tilbakebetalt skatt	+
	0630 Underskuddsandel av investering i DS, TS og FKV (se post 8006)	+	0830 Overskuddsandel av investering i DS, TS og FKV (se post 8005)	+
	0631 Verdireduksjon av finansielle instrumenter vurdert til virkelig verdi	+	0831 Verdiøkning av finansielle instrumenter vurdert til virkelig verdi	+
	0632 Nedskrivning på aksjer og andre verdipapir kostnadsført i året	+	0832 Reversering av tidligere nedskrivning på aksjer og andre verdipapir inntektsført i året	+
	0633 Regnskapsmessig tap ved realisasjon av aksjer og andre verdipapirer	+	0833 Regnskapsmessig gevinst ved realisasjon av aksjer og andre verdipapirer	+ 1 900
	0635 Andel av regnskapsmessig underskudd i deltakerliknet selskap	+	0835 Andel av regnskapsmessig overskudd i deltakerliknet selskap	+
	0636 Regnskapsmessig tap ved realisasjon av andel i deltakerliknet selskap	+	0836 Regnskapsmessig gevinst ved realisasjon av andel i deltakerliknet selskap	+
	0640 Andre ikke fradragsberettigede kostnader inkl. resultatførte gaver	+	0840 Andre skattefrie inntekter	+
	0645 Tilbakeførte gjeldsrenter etter sktl §§ 2-39 (2) og 6-91	+		
	Poster som ikke fylles ut av enkelt-personforetak. Slike inntekter og fradrag fylles ut direkte i selvangivelsen for personlige skattytere.	0650 Skattepliktig gevinst fra RF-1059	+	0850 Fradragsberettiget tap fra RF-1059
0651 Annen skattepliktig gevinst ved realisasjon av mengdegjeldsbrev og andre verdipapirer		+	0851 Annet fradragsberettiget tap ved realisasjon av mengdegjeldsbrev og andre verdipapirer	+
0652 Skattepliktig utbytte på aksjer mv. inklusiv tillegg etter skatteloven §16-30 femte ledd		+		
0653 3 % av netto skattefrie inntekter etter fritaksmetoden		+		
0655 Skattemessig overskudd på andel i deltakerliknet selskap		+	0855 Skattemessig underskudd på andel i deltakerliknet selskap	+
0656 Skattepliktig gevinst ved realisasjon av andel i deltakerliknet selskap		+	0856 Fradragsberettiget tap ved realisasjon av andel i deltakerliknet selskap	+
Poster som bare fylles ut av enkelt-personforetak. (Enkelte AS, se rettledn.)	0660 Rentekostnader ført i resultatregnskapet	+ 15 240	0860 Renteinntekter ført i resultatregnskapet	+ 599
			0861 Avkastning på livsforsikring ført i resultatregnskapet	+
			0865 Egne sykepenger ført som inntekt i resultatregnskapet	+
Andre poster	0670 Endring i midlertidige forskjeller fra post 100 i RF-1217	+ 122 476	0870 Endring i midlertidige forskjeller fra post 100 i RF-1217	+
	0671 Korreksjon for foreslått utbytte fra DS og TS ved bruk av egenkapitalmetoden. (kun skattepliktig utbytte)	+		
	0675 Skattepliktig gevinst fra RF-1109	+	0875 Fradragsberettiget tap fra RF-1109	+
	0678 Inntekttillegg for privat bruk av næringsbil	+	0877 Emisjons- og stiftelseskostnader	+
	0679 Andre inntekter	+	0879 Andre fradrag	+ 130 000
0900 Sum tillegg i næringsinntekten	= 139 864	0910 Sum fradrag i næringsinntekten	= 132 499	

Beregning av næringsinntekt

0920 Årsresultat/totalresultat fra post 9200 (side 2)		77 296
0900 Sum tillegg i næringsinntekten (hentes ovenfor fra summen i venstre kolonne)	+	139 864
0910 Sum fradrag i næringsinntekten (hentes ovenfor fra summen i høyre kolonne)	+	132 499
0970 Sum	=	84 662
0980 For samvirkeforetak Etterbetaling, bonus ekskl. MVA til andelseiere/medlemmer. Overstiger utdelingene fradragsrammen jf. post 0320, føres differansen til inntekt i selvangivelsen (RF-1028) post 233	+	
0999 Næringsinntekt/underskudd Akjeselskaper mv. overfører beløpet til selvangivelsen (unntatt AS mv. med gjennomsnittslignet skog og/eller reinndrift som må benytte tabellen under). Deltakerliknede selskap overfører beløpet til selskapsoppgaven	=	84 662

Tabellen under post 0402 skal benyttes av alle enkeltpersonforetak for å fordele resultatet fra post 0999 mellom ulike næringer. I tillegg skal tabellen brukes av akjeselskaper mv. som har gjennomsnittslignet skog og/eller gjennomsnittslignet reinndrift.

Kolonnene A, B og E skal nyttes av alle. I kolonne D skal næringsene som det beregnes personinntekt for nummereres løpende, men med samme nummer for næringer med felles beregning av personinntekt.		Korreksjoner for primærnæringer	Beløp under E overføres til RF-1224 og RF-1030	For eventuell fordeling			
A	ID (For eks. 1, 2, 3 m.v.)	B	C	E	F	G	
Type Næring		Post 0999 fordelt på næringer	Gjelder gj.snittsl. + overf. til jordbr. fra biom. prod. se rettll.	Skattepliktig inntekt fordelt på næringer	Postnummer i selvangivelse (RF-1030)	Innehaver	Ektefelle/ registrert partner
0402 Annen næring	1	84 662		84 662	2.7.6		
Fiske og fangst	2				2.7.3		
0403 Kontrollsum				84 662			

Underskrift		Dato		Telefonnr.	
Henvendelse rettes til	Synnøve R. A. Mathiass	Daglig leder	E-postadresse		
Revisors underskrift					

Andre offentlige organers bruk av opplysninger i RF-1167:

For å samordne og forenkle oppgaveinnleveringen fra næringslivet, kan opplysninger som avgis i Næringsoppgave 2, RF-1167, helt eller delvis bli benyttet også av andre offentlige organer som har hjemmel til å innhente de samme opplysningene, jf. lov om Oppgaverregisteret §§ 5 og 6. Opplysninger om evt. samordning kan fås ved henvendelse til Oppgaverregisteret på telefon 75 00 75 00.

Fastsett av Skattedirektoratet med hjemmel i Finansdepartementets delegeringsvedtak av 24. oktober 1991, jf. ligningsloven § 4-4 nr 7

Resultatregnskap (i hele NOK)

2015

	2015	2014		2015	2014
3000 Salgsinntekt og uttak, avgiftspliktig	715 991	916 590	7099 Privat bruk av næringsbil	+	+
3100 Salgsinntekt og uttak, avgiftsfri			7155 Reise-, diett- og bilgodtgjørelse (opplysningspliktig)		
3200 Salgsinntekt og uttak utenfor merverdiavgiftsloven			7165 Reise- og diettkostnader (ikke opplysningspliktig)	16	
3300 Spesielle offentlige avgifter vedrørende salg	+	+	7295 Provisjonskostnad		11 290
3400 Offentlig tilskudd/refusjon		197 200	7330 Salgs- og reklamekostnader	536	12 205
3500 Endring uopptjent inntekt			7370 Representasjonskostnader	4 226	
3600 Leieinntekt fast eiendom			7490 Kontingenter	2 148	1 250
3695 Annen leieinntekt			7500 Forsikringspremie	53 148	65 886
3700 Provisjonsinntekt			7565 Garanti- og servicekostnad		2 148
3850 Verdiendringer investerings-eiendommer			7600 Lisens, patentkostnad og royalty	4 369	4 254
3870 Verdiendringer biologiske eiendeler			7700 Annen kostnad	2 390	4 111
3880 Gevinst ved avgang av immat. eiendeler og varige driftsmidler		289 893	7830 Tap på fordringer		
3885 Gevinst ved avgang av finansielle anleggsmidler			7880 Tap ved avgang av immat. eiendeler og varige driftsmidler		
3900 Annen driftsrelatert inntekt		26 682	7885 Tap ved avgang av finansielle anleggsmidler		
9000 Sum driftsinntekter	715 991	1 430 366	9010 Sum driftskostnader	631 647	821 080
4005 Varekostnad	6 426	-169	9050 Drifteresultat	84 343	609 285
4295 Beholdn.endring av varer under tilvirkning og ferdig tilv. varer			8005 Netto positiv resultatandel vedr. invest. i DS,TS og FKV		
4500 Fremmedytelse og underentreprise			8030 Rentelinntekt fra foretak i samme konsern		
4995 Beholdn.endring av egen-tilvirkede anleggsmidler	+	+	8050 Annen rentelinntekt	599	1 112
5000 Lønn, feriepenger mv.	96 092	100 833	8060 Valutagevinst (agio)		91
5300 Annen opplysningspliktig godtgjørelse			8074 Gevinst v/realisasjon av aksjer egenkap.bevis og fondsandeler	1 900	
5400 Arbeidsgiveravgift			8079 Annen finansinntekt	5 694	6 539
5420 Opplysningspliktig pensjonskostnad			8080 Verdiøk. av finans. instru-merter vurd. til virkelig verdi		
5600 Arbeidsgodtgjørelse til elere i ANS mv.			8090 Inntekt av andre investeringer/utbytte		
5900 Annen personalkostnad			9080 Sum finansinntekter	8 193	7 742
6000 Avskrivning på varige dr.m. og immaterielle eiendeler	199 936	226 315	8006 Netto neg. resultatandel vedr. investering i DS, TS og FKV		
6050 Nedskrivning på varige dr.m. og immaterielle eiendeler			8100 Verdired. av finans. instru-merter vurd. til virkelig verdi		
6100 Frakt og transportkostnad vedrørende salg			8115 Nedskrivning av finansielle eiendeler		
6200 Energi, brensel mv. vedrørende produksjon	17 818		8130 Rentekostnad til foretak i samme konsern		
6300 Leie lokale	1 700	1 600	8150 Annen rentekostnad	15 240	25 202
6340 Lys, varme	35 608	48 039	8160 Valutatap (disagio)		-727
6395 Renovasjon, vann, avløp, renhold mv.	6 953	3 136	8174 Tap ved realisasjon av aksjer, egenkap.bevis og fondsandeler		
6400 Leie maskiner, inventar, transportmidler o.l.	9 087	3 006	8179 Annen finanskostnad		
6500 Verktøy, inventar mv. som ikke skal aktiveres	28 424	36 770	9070 Sum finanskostnader	15 240	24 475
6600 Reparasjon og vedlikehold bygning	4 425	29 046	9100 Ordinært resultat før skattekostnad	77 296	592 552
6695 Reparasjon og annet vedlikehold	89 332	76 573	8300 Betalbar skatt		
6700 Fremmed tjeneste (regnskap rev.hon., rådgivning o.l.)	23 648	128 187	8320 Endring utsatt skatt/ skattefordel		
6995 Elektronisk kommunikasjon, porto mv.	18 924	17 844	9150 Ordinært resultat	77 296	592 552
7000 Drivstoff transportmidler		16 332	8400 Ekstraordinær inntekt		
7020 Vedlikehold mv. transportmidler		10 306	8500 Ekstraordinær kostnad		
7040 Forsikring og avgifter på transportmidler	5 464	1 398	8600 Betalbar skatt		
7080 Bilkostnader, bruk av privat bil i næring	20 977	20 723	8620 Endring utsatt skatt/ skattefordel		
			8910 Andre resultatkomponenter for IFRS-foretak		
			9200 Åreresultat/Totalresultat	77 296	592 552

Balanse - regnskapsmessige verdier (i hele NOK)

2015

Elendeler	2015	2014	Egenkapital og gjeld	2015	2014
ANLEGGSMIDLER			INNSKUTT EGENKAPITAL		
1000 Forskning og utvikling			2000 Aksjekap./EK andre foretak		
1020 Konsejsjoner, patenter, lisenser, varemerker o.l. rettigheter			2010 Egne aksjer (negativt beløp)		
1070 Utsatt skattefordel			2020 Overkurs		
1080 Goodwill (saldogruppe b)			2030 Annen innskutt egenkapital		
1105 Forretningsbygg (saldogruppe i)			OPPTJENT EGENKAPITAL		
1115 Bygg og anlegg, hotell o.l. (saldogruppe h)	578 220	506 817	2045 Fond for realiserte gevinster		
1117 Elektroteknisk utrustning i kraftforetak mv. (saldogr. g)			2055 Avsatt utbytte (jf. IFRS)		
1120 Fast teknisk installasjon i bygninger (saldogruppe j)		13 357	2059 Annen egenkapital	651 088	1 167 584
1130 Anlegg, maskiner under utførelse			Felleseld andelskapital		
1150 Tomter og andre grunnarealer			2080 Udekket tap		
1160 Bolig inkl. boligtomter, hytter mv.			9450 Sum egenkapital	651 088	1 167 584
1180 Investeringseiendommer			LANGSIKTIG GJELD		
1205 Personbiler, maskiner, inventar mv. (saldogruppe d)	228 387	282 812	2100 Pensjonsforpliktelser		
1221 Skip, rigger mv. (saldogruppe e)	367 391	415 880	2120 Utsatt skatt		
1225 Fly, helikopter mv. (saldogruppe f)			2130 Derivater		
1238 Varebiler, drosjebiler o.l. (saldogruppe c1)	13 878	16 263	2160 Uopptjent inntekt		
1239 Vognog, lastebiler og busser (saldogruppe c2)			2180 Avsetninger for forpliktelser		
1280 Kontormaskiner o.l. (saldogruppe a)			2200 Konvertible lån		
1290 Andre driftsmidler	1 054 114		2210 Obligasjonslån		
1312 Investeringer i deltakerliknede datter- og konsernselskap			2220 Gjeld til kredittinstitusjoner	1 868 506	507 083
1313 Investeringer i andre datter- og konsernselskap			2250 Gjeld til ansatte og personlige eiere		
1320 Lån til foretak i samme konsern			2260 Gjeld til selskap i samme konsern		
1331 Investeringer i deltakerliknede tilknyttede selskap			2280 Stille interessentinnskudd og ansvarlig lånekapital		
1332 Investeringer i andre tilknyttede selskap			2290 Annen langsiktig gjeld		
1340 Lån til tilknyttet selskap og felles kontrollert virksomhet			9500 Sum langsiktig gjeld	1 868 506	507 083
1350 Investeringer i aksjer, andeler og verdipapirfondsandeler			KORTSIKTIG GJELD		
1360 Obligasjoner			2310 Konvertible lån		
1370 Fordringer på personlige eiere, styremedl. o.l.			2320 Obligasjonslån		
1380 Fordringer på ansatte			2330 Derivater		
1390 Andre fordringer			2380 Gjeld til kredittinstitusjoner		
1395 Netto pensjonsmidler			2400 Leverandørgjeld	18 976	13 099
9300 Sum anleggsmidler	2 241 990	1 235 129	2460 Leverandørgjeld til selskap i samme konsern		
OMLØPSMIDLER			2500 Betalbar skatt, ikke utliknet		
1400 Varelagre	1 993	1 500	2510 Betalbar skatt, utliknet		
1490 Biologiske elendeler			2600 Skattetrekk og andre trekk		
1500 Kundefordringer eksklusiv på selskap i samme konsern	27 155	12 497	2740 Skyldig merverdiavgift		-56 153
1501 Kundefordringer på selskap i samme konsern			2770 Skyldig arbeidsgiveravgift		
1530 Opptjent, ikke fakturert driftsinntekt			2790 Andre offentlige avgifter		
1560 Andre fordringer på selskap i samme konsern			2800 Avsatt utbytte		
1565 Kortsiktige fordringer mot personlig eier/styremedl. o.l.			2900 Forskudd fra kunder	11 442	
1570 Andre kortsiktige fordringer	323 746	59 502	2910 Gjeld til ansatte og personlige eiere		
1780 Krav på innbetaling av selskapskapital			2920 Gjeld til selskap i samme konsern		
1800 Ikke-markedsbaserte aksjer og andeler		4 436	2949 Lønn, feriepenger o.l.		9 333
1810 Markedsbaserte aksjer og verdipapirfondsandeler			2950 Påløpt rente	739	1 374
1830 Markedsbaserte obligasjoner, sertifikater mv.			2970 Uopptjent inntekt		
1840 Andre obligasjoner og sertifikater			2980 Avsetninger for forpliktelser		8 467
1880 Andre finansielle instrumenter			2990 Annen kortsiktig gjeld	142 268	93 495
1900 Kontanter	6 719	19 492	9550 Sum kortsiktig gjeld	173 425	69 615
1920 Bankinnskudd	91 415	411 725	9650 Sum egenkapital og gjeld	2 693 018	1 744 281
9350 Sum omløpsmidler	451 028	509 152			
9400 Sum elendeler	2 693 018	1 744 281			

Synatur Synnøve R A Mathiasen

RF-1167 Elektronisk utgave

Side 3 av 4

Produsert med FINALE Årsoppgjør

Lillian Kaasen Soleng

Fra: Anne Berit Bæhr
Sendt: 17. mars 2017 11:04
Til: Lillian Kaasen Soleng
Emne: FW: Søknad om tilskott
Vedlegg: EPSON434.PDF; ATT00001.htm

[Kan du lage en saksmappe til denne saken, og journalføre brevet som ligger vedlagt ?](#)

Anne

From: Birger Mathiassen [mailto:mail@synatur.no]
Sent: Wednesday, January 11, 2017 3:55 PM
To: Anne Berit Bæhr <Anne.Bahr@kvanangen.kommune.no>
Subject: Søknad om tilskott

Hei.

Godt Nyttår.

Vedlagt følger søknad om tilskott til kompetanseheving (v/generasjonsskifte) i vår bedrift.

Søknaden er begrunnet i «generasjonsskifte» i vår bedrift og er spesifikk rettet mot vår «vellykkede" markedsføring av isbreen, hvor det ser ut for at vi sansynligvis må utvide transporttilbudet (guidet båttur til isbreen) med ytterligere en båt.

Busstur operatørene «har funnet oss» og liker produktet de blir tilbydd, så her øker det på med turister for hvert år særlig fra Polen, Italia og Spania. Dette gleder oss meget og vi jobber derfor optimistisk mot en ny og god sesong i 2017.

Håper kommunen finner å kunne bidra med tilskott til denne kompetansehevingen i bedriften.



**Kvæningen kommune
v/Næringsavdelingen
9161 Burfjord**

Søknad om tilskott til kompetanseheving innen reiseliv.

Som et ledd i forberedelsen til generasjonsskifte i vår bedrift, hvor vår sønn **Ivan Mathiassen** gradvis kommer inn i driften (våren 2017) for opplæring mot en fremtidig overtakelse, vil vi med dette søke Kvæningen kommune om tilskott til følgende opplæringstiltak:

Kystskipper sertifisering "D5L"

Kostnader:

• D5L-kurs (Intensivkurs Tromsø)		kr. 20.470,-
• IMO-60		kr. 16.800,-
• Sertifikat		kr. 771,-
• Reiser til/fra Tromsø	(8 x 1.300,-)	kr. 10.400,-
• Hotell	(24 x 900,-)	kr. 21.600,-
• Mat	(24 x 300,-)	kr. 7.200,-
Kostnader totalt		kr. 77.240,-

Finansiering:

• Tilskott	(Innovasjon Norge 50%)	kr. 38.620,-
• Egenkapital	(Synatur 50%)	kr. 38.620,-
Finansiering totalt		kr. 77.240,-

Opplæringstiltaket starter som intensivkurs i Tromsø 23.februar 2017
Håper med dette Kvæningen Kommune vil være med å bidra med økonomisk tilskott til ny ung rekruttering innen reiseliv i vår bedrift.

Jøkelfjord den, 5. Januar 2017

Synnøve Mathiassen